

【資料1】

平成29年度

第1回 和泉市国民健康保険運営協議会

資 料

日時:平成29年8月3日(木) 午後2時から

場所:和泉市コミュニティセンター 4階 中集会室

# 目次

## 案件1 平成28年度和泉市国民健康保険事業特別会計決算見込について

1 平成28年度決算(見込) 歳入	.....	1 ページ
2 平成28年度決算(見込) 歳出	.....	2 ページ
3 収支状況・基金状況	.....	3 ページ
4 世帯数・被保険者数	.....	4 ページ
5 一人当たり療養給付費等費用額	.....	5 ページ
6 一人当たり保険料	.....	6 ページ
7 保険料収納率(現年度分)	.....	7 ページ
8 法定外一般会計繰入金	.....	8 ページ
9 保健事業実施状況	.....	9 ページ

# 1. 平成28年度決算(見込) 歳入

(単位:千円)

予算科目		当初予算 A	決算見込 B	対当初予算比較 B-A	【参考】	
					前年度決算 C	対前年度決算比較 B-C
1	一般	3,919,128	3,908,351	△10,777	3,901,279	7,072
	退職	187,338	139,436	△47,902	219,050	△79,614
		4,106,466	4,047,787	△58,679	4,120,329	△72,542
2	一部負担金	20	0	△20	0	0
3	使用料及び手数料	2,341	2,285	△56	2,266	19
4	国庫支出金	5,038,977	5,130,868	91,891	4,885,931	244,937
5	療養給付費等交付金	562,297	599,058	36,761	730,768	△131,710
6	前期高齢者交付金	4,965,041	4,966,552	1,511	5,072,014	△105,462
7	府支出金	1,152,110	1,049,835	△102,275	975,173	74,662
8	共同事業交付金	5,655,046	5,284,017	△371,029	5,070,115	213,902
9	財産収入	3,000	3,314	314	3,399	△85
10	繰入金	2,130,819	1,629,986	△500,833	2,020,350	△390,364
11	繰越金	1	28,434	28,433	388,743	△360,309
12	諸収入	34,708	23,768	△10,940	35,261	△11,493
合計		23,650,826	22,765,904	△884,922	23,304,349	△538,445

## 2. 平成28年度決算(見込) 歳出

(単位:千円)

予算科目	当初予算 A	決算見込 B	対当初予算比較 B-A	【参考】		
				前年度決算 C	対前年度決算比較 B-C	
1 総務費	198,260	180,091	△18,169	176,060	4,031	
2 保険給付費	一 般	13,401,102	13,217,703	△183,399	13,321,789	△104,086
	退 職	565,059	431,645	△133,414	690,515	△258,870
	その他給付	155,411	140,029	△15,382	132,609	7,420
		14,121,572	13,789,377	△332,195	14,144,913	△355,536
3 後期高齢者支援金等	2,459,924	2,450,039	△9,885	2,485,362	△35,323	
4 前期高齢者納付金等	2,797	1,804	△993	1,709	95	
5 老人保健拠出金	185	65	△120	82	△17	
6 介護納付金	929,800	923,040	△6,760	951,827	△28,787	
7 共同事業拠出金	5,655,244	5,108,412	△546,832	5,010,421	97,991	
8 保健事業費	211,210	177,495	△33,715	180,516	△3,021	
9 基金積立金	3,000	23,000	20,000	200,000	△177,000	
10 公債費	8,425	5,582	△2,843	4,996	586	
11 諸支出金	10,409	89,010	78,601	120,029	△31,019	
12 予備費	50,000	0	△50,000	0	0	
合 計	23,650,826	22,747,915	△902,911	23,275,915	△528,000	
歳入歳出差引	0	17,989		28,434		

### 3. 収支状況・基金状況

	実質収支	単年度収支	実質単年度収支	基金繰入金	基金積立金	年度末基金現在高
	A	B (A-前年度A)	C (B+E-D)	D	E	F
平成19年度	△185,705千円	△22,072千円	△22,072千円	0千円	0千円	0千円
平成20年度	△379,194千円	△193,489千円	△193,489千円	0千円	0千円	0千円
平成21年度	△311,968千円	67,226千円	67,226千円	0千円	0千円	0千円
平成22年度	708,964千円	1,020,932千円	1,020,932千円	0千円	0千円	0千円
平成23年度	939,589千円	230,625千円	590,625千円	0千円	360,000千円	360,000千円
平成24年度	826,053千円	△113,535千円	357,106千円	0千円	470,641千円	830,641千円
平成25年度	537,475千円	△288,578千円	132,670千円	0千円	421,248千円	1,251,889千円
平成26年度	388,743千円	△148,732千円	124,104千円	0千円	272,836千円	1,524,725千円
平成27年度	28,434千円	△360,309千円	△660,309千円	500,000千円	200,000千円	1,224,725千円
平成28年度 (見込)	17,989千円	△10,445千円	△87,445千円	100,000千円	23,000千円	1,147,725千円

#### 【用語説明】

実質収支(A):形式収支(歳入決算総額から歳出決算総額を差し引いた額)から、翌年度へ繰り越すべき財源を差し引いた額。

単年度収支(B):当該年度の実質収支から前年度の実質収支を差し引いた額。当該年度の実質的な収支差額を表す。

実質単年度収支(C):単年度収支に実質的な黒字要素(基金積立等)を加え、赤字要素(基金繰入等)を差し引いた額。

## 4. 世帯数・被保険者数

和泉市国民健康保険 世帯数・被保険者数(医療費算出用3月－2月平均)

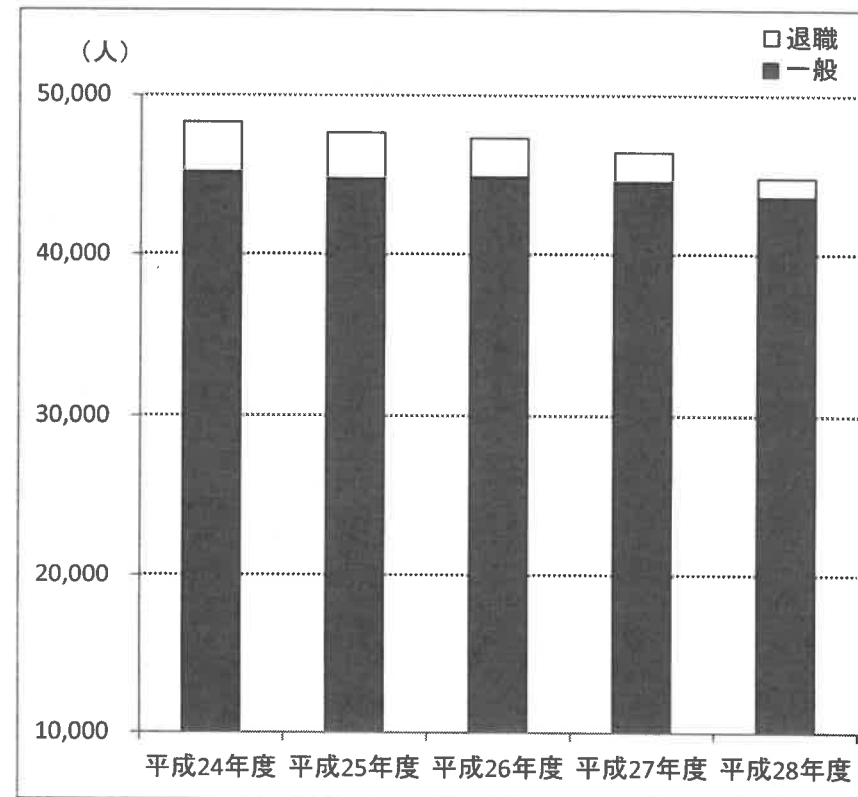
		平成24年度	平成25年度	平成26年度	平成27年度	平成28年度
世帯数(世帯)		25,987	25,983	26,161	26,126	25,716
加入率(%)		35.19	34.85	34.68	34.34	33.49
被保険者数 (人)	一般	45,162	44,741	44,853	44,537	43,581
	退職	3,122	2,854	2,456	1,848	1,201
	全体	48,284	47,595	47,309	46,385	44,781
加入率(%)		25.77	25.40	25.25	24.82	23.99

※平成28年度の被保険者数について、全体・一般・退職ごとに年間の平均を算出しているため、一般と退職の合計が全体と一致していません。

和泉市 世帯数・人口(3月－2月平均)

		平成24年度	平成25年度	平成26年度	平成27年度	平成28年度
世帯数(世帯)		73,843	74,555	75,440	76,083	76,795
人口(人)		187,332	187,397	187,346	186,923	186,640

【被保険者数の推移】



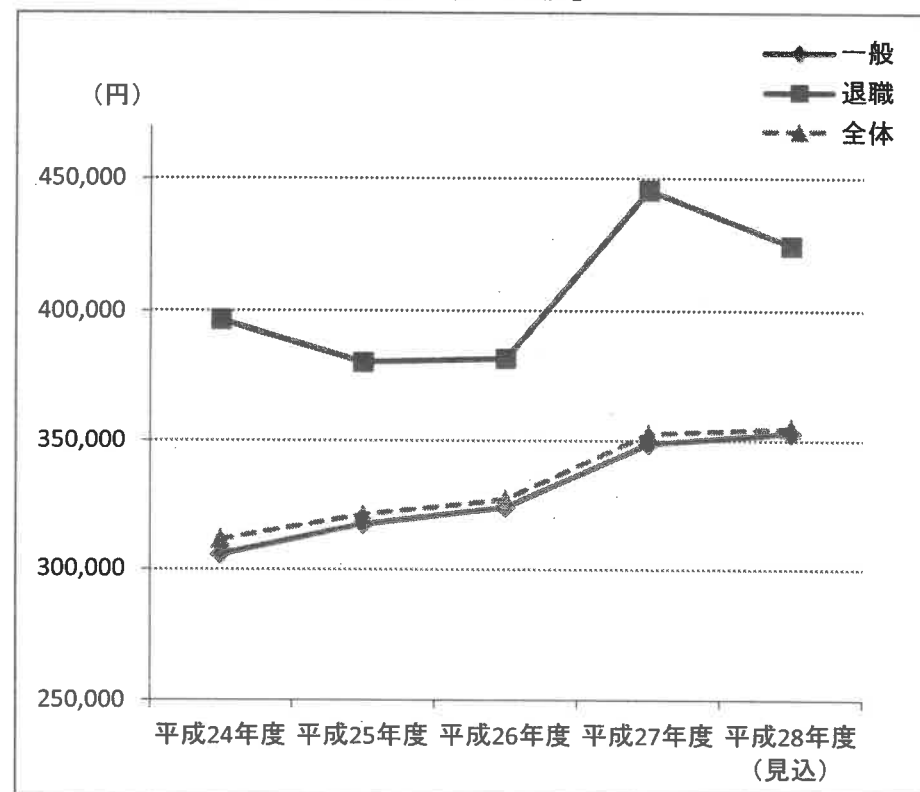
## 5. 一人当たり療養給付費等費用額

和泉市

(単位:円)

	平成24年度	平成25年度	平成26年度	平成27年度	平成28年度 (見込)
一般	305,618	317,262	324,039	348,684	352,900
退職	396,559	380,380	381,805	445,482	424,655
全体	311,498	321,047	327,038	352,540	354,832

【一人当たり療養給付費等費用額の推移】



府下平均

(単位:円)

	平成24年度	平成25年度	平成26年度	平成27年度
一般	313,726	324,082	334,235	351,302
退職	390,821	391,795	547,460	421,790
全体	317,601	327,103	328,411	353,310

## 6. 一人当たり保険料(一般・現年度分調定額)

和泉市

(単位:円)

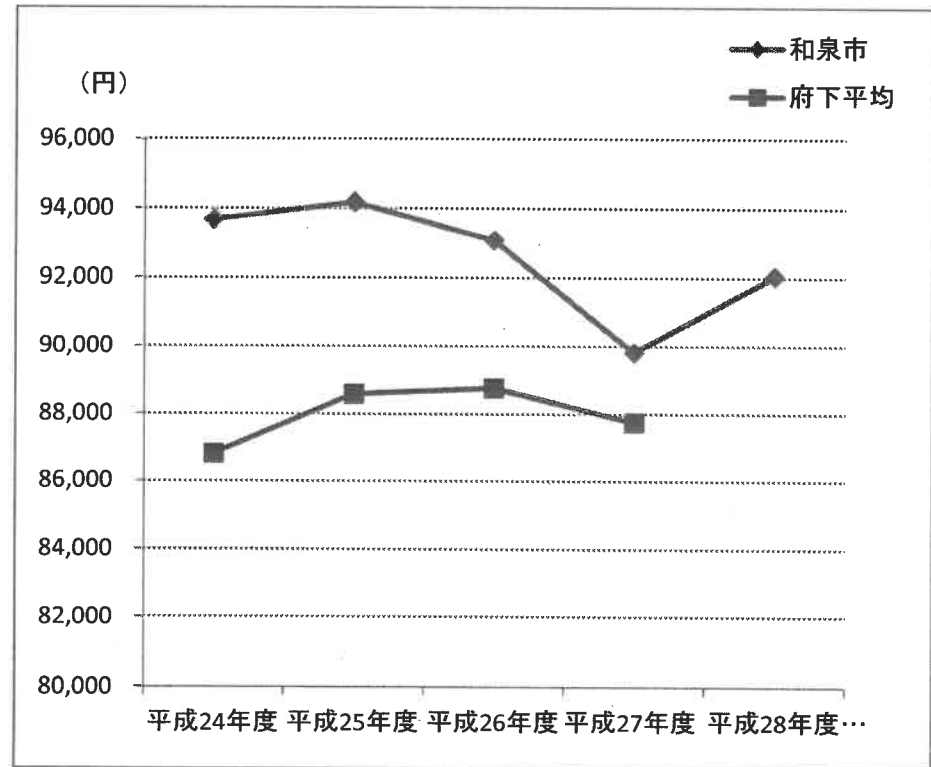
平成24年度	平成25年度	平成26年度	平成27年度	平成28年度 (見込)
93,678	94,180	93,083	89,810	92,039

府下平均

(単位:円)

平成24年度	平成25年度	平成26年度	平成27年度
86,802	88,580	88,759	87,745

【一人当たり保険料(一般・現年度分調定額)の推移】





## 7. 保険料収納率(現年度分)

和泉市

(単位:%)

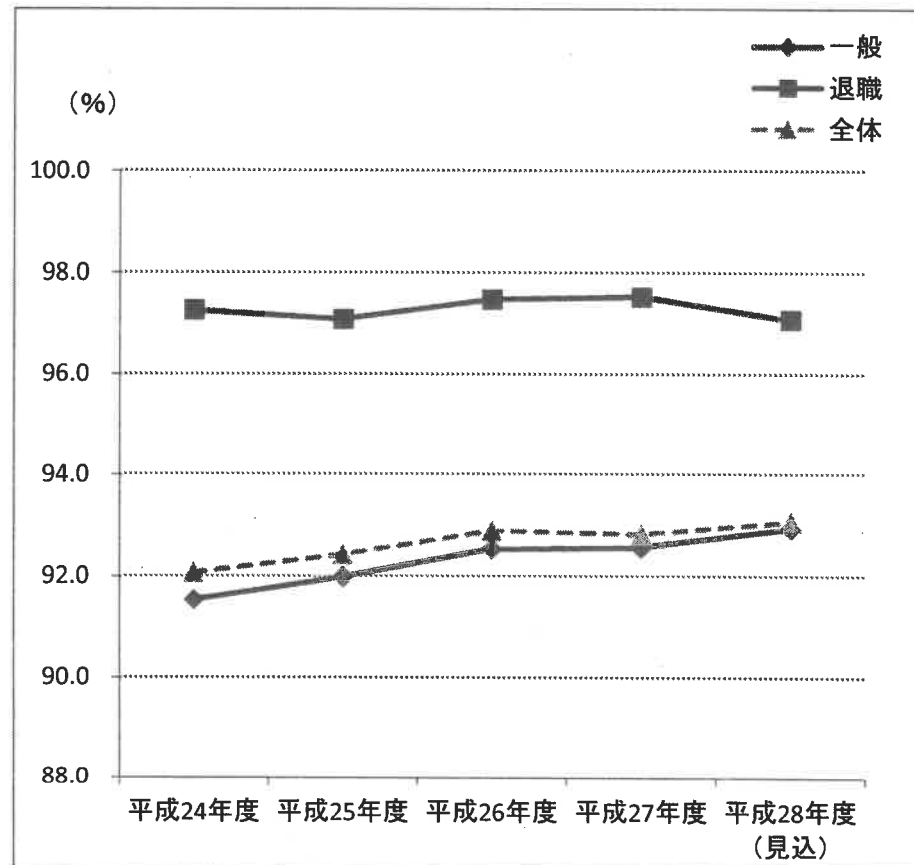
	平成24年度	平成25年度	平成26年度	平成27年度	平成28年度 (見込)
一般	91.54	91.98	92.53	92.56	92.92
退職	97.26	97.08	97.47	97.52	97.07
全体	92.06	92.41	92.88	92.81	93.05

府下平均

(単位:%)

	平成24年度	平成25年度	平成26年度	平成27年度
全体	87.76	88.41	89.35	90.29

【保険料収納率(現年度分)の推移】



## 8. 法定外一般会計繰入金

和泉市

(単位:千円)

	平成24年度	平成25年度	平成26年度	平成27年度	平成28年度 (見込み)
財政安定化支援 事業繰入金	58,640	92,146	84,426	98,632	99,093
法定外一般会計 繰入金	378,360	344,854	252,574	101,368	100,907
合 計	437,000	437,000	337,000	200,000	200,000

(単位:円)

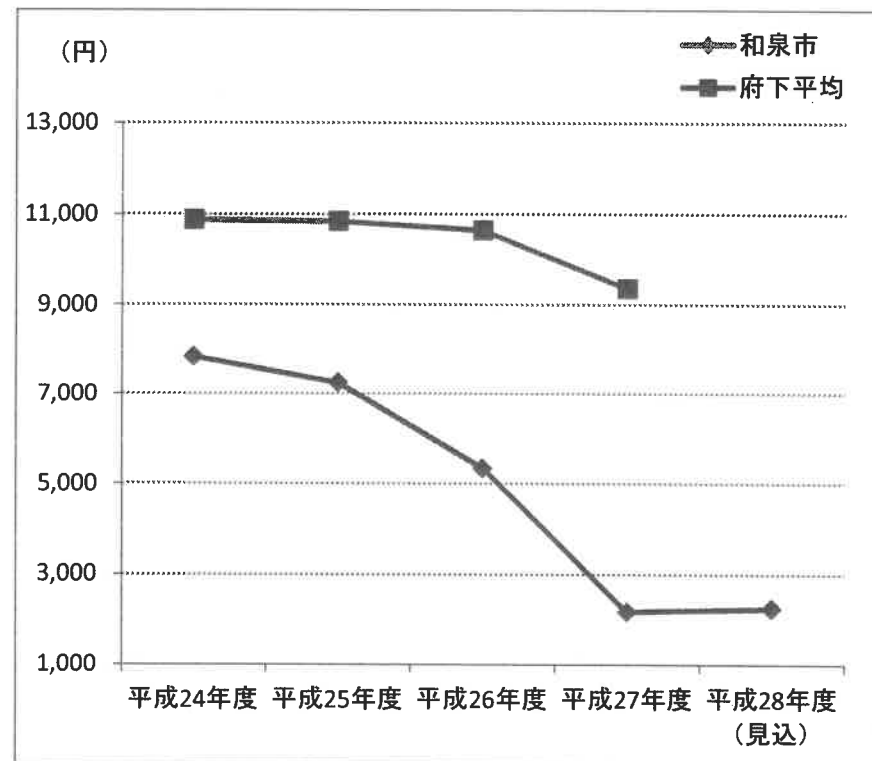
	平成24年度	平成25年度	平成26年度	平成27年度	平成28年度 (見込)
一人当たり 法定外一般会計 繰入金	7,836	7,246	5,339	2,185	2,253

府下平均

(単位:円)

	平成24年度	平成25年度	平成26年度	平成27年度
一人当たり 法定外一般会計 繰入金	10,883	10,846	10,650	9,362

【一人当たり法定外一般会計繰入金の推移】



## 9. 保健事業実施状況

### (1) 特定健診・特定保健指導実施状況

和泉市

(単位:%)

	平成23年度	平成24年度	平成25年度	平成26年度	平成27年度
特定健診受診率	33.4	33.9	35.3	36.9	37.9
特定保健指導実施率	9.9	7.9	10.1	13.1	18.7

府下平均

(単位:%)

	平成23年度	平成24年度	平成25年度	平成26年度	平成27年度
特定健診受診率	27.3	27.7	27.9	29.1	29.9
特定保健指導実施率	12.5	13.1	14.0	13.9	15.0

### (2) 人間ドック受診状況

(単位:人)

	平成24年度	平成25年度	平成26年度	平成27年度	平成28年度
市内 医療機関	1,554	1,768	1,861	2,191	2,090
市外 医療機関	-	-	61	97	114
合 計	1,554	1,768	1,922	2,288	2,204

### (3) 糖尿病性腎症重症化予防事業実施状況

(単位:人)

	平成26年度	平成27年度	平成28年度
健診結果による抽出者数	125	152	131
除外判定者数	42	41	40
案内チラシ発送者数	83	111	91
参加同意者数	25	30	16
途中中断者数	3	4	1
最終評価者数	22	25	15