

平成29年度

第2回 和泉市国民健康保険運営協議会

日時:平成30年 2月1日(木) 午後2時から

場所:和泉市コミュニティセンター 4階 中集会室

目次

和泉市国民健康保険運営協議会会長・会長代行の選任について	1 ページ
平成30年度和泉市国民健康保険事業特別会計予算(案)について	
1 新会計科目について	2 ページ
2 平成30年度予算(案) 歳入	3 ページ
3 平成30年度予算(案) 歳出	4 ページ
4 収支状況・基金状況	5 ページ
5 世帯数・被保険者数	6 ページ
6 一人当たり療養給付費等費用額	7 ページ
7 一人当たり保険料	8 ページ
8 保険料収納率	9 ページ
9 法定外一般会計繰入金	10 ページ

会長・会長代行の選任について

提案理由

国民健康保険法施行令第5条の規定により、国民健康保険運営協議会の会長・会長代行の選任をお願いするものです。

国民健康保険運営協議会委員名簿（委員数14名）

（敬称略・順不同）

被保険者代表委員(4名)	
村 井 良 之	被保険者
西 田 敏 子	被保険者
大 平 弘 子	被保険者
藤 野 博	被保険者
保険医又は保険薬剤師代表委員(4名)	
堀 古 民 生	和泉市医師会
山 本 益 也	和泉市医師会
阪 口 宗 光	和泉市歯科医師会
辻 中 康 幸	和泉市薬剤師会

（敬称略・順不同）

公益代表委員(4名)	
松 井 雄 三	和泉市町会連合会
花 谷 平 和	和泉市民生委員児童委員協議会
山 本 秀 明	和泉市議会 厚生文教委員会委員長
浜 田 千 秋	和泉市議会 厚生文教委員会副委員長
被用者保険等保険者代表委員(2名)	
丸 山 国 男	大阪線材製品健康保険組合 常務理事
前 田 一 範	全国健康保険協会大阪支部 保健グループ長

1. 新会計科目について

- 平成30年度から大阪府も国民健康保険の保険者となり、財政運営の責任主体となることに伴い会計科目の改正がされます。
- 市は引き続き保険者として、資格管理、保険給付、保険料の賦課・徴収等の業務を担います。
- 医療給付等に必要資金は、大阪府からの保険給付費等交付金の交付を受ける一方で、徴収した保険料は、大阪府に国民健康保険事業費納付金として納付します。

○歳入

H29			H30		
款	款名称	備考	款	款名称	備考
1	国民健康保険料		1	国民健康保険料	
2	一部負担金		2	一部負担金	
3	使用料及び手数料		3	使用料及び手数料	
4	国庫支出金	廃止(府に交付)	4	府支出金	保険給付費等交付金の新設
5	療養給付費等交付金	廃止(府に交付)	5	財産収入	
6	前期高齢者交付金	廃止(府に交付)	6	繰入金	
7	府支出金		7	繰越金	
8	共同事業交付金	府統一化により廃止	8	諸収入	
9	財産収入				
10	繰入金				
11	繰越金				
12	諸収入				

○歳出

H29			H30		
款	款名称	備考	款	款名称	備考
1	総務費		1	総務費	
2	保険給付費		2	保険給付費	
3	後期高齢者支援金等	府統一化により廃止	3	国民健康保険事業納付金	府統一化により新設
4	前期高齢者納付金等	府統一化により廃止	4	共同事業拠出金	
5	老人保健拠出金	府統一化により廃止	5	保健事業費	
6	介護納付金	府統一化により廃止	6	基金積立金	
7	共同事業拠出金		7	公債費	
8	保健事業費		8	諸支出金	
9	基金積立金		9	予備費	
10	公債費				
11	諸支出金				
12	予備費				

※会計科目の名称(款名称)及び款番号は、厚労省「国民健康保険制度の改正に伴う財務の取扱について」に基づき作成

2. 平成30年度予算(案) 歳入

(単位:千円)

旧 新		予算科目	平成29年度			平成30年度		
			当初予算 A	決算見込 B	対当初予算 比較 B-A	当初予算(案) C	対前年度 当初予算比較 C-A	対前年度 決算見込比較 C-B
1	1	国民健康保険料	3,917,938	3,809,924	△108,014	3,843,545	△74,393	33,621
		一般						
		退職	111,628	65,010	△46,618	46,095	△65,533	△18,915
			4,029,566	3,874,934	△154,632	3,889,640	△139,926	14,706
2	2	一部負担金	20	0	△20	20	0	20
3	3	使用料及び手数料	2,390	2,204	△186	2,270	△120	66
4	/	国庫支出金	5,462,523	4,736,993	△725,530		△5,462,523	△4,736,993
5	/	療養給付費等交付金	338,644	297,439	△41,205		△338,644	△297,439
6	/	前期高齢者交付金	5,628,793	5,634,082	5,289		△5,628,793	△5,634,082
7	4	府支出金	1,269,215	1,272,143	2,928	14,010,005	12,740,790	12,737,862
8	/	共同事業交付金	5,867,354	5,867,354	0		△5,867,354	△5,867,354
9	5	財産収入	2,000	2,000	0	3,000	1,000	1,000
10	6	繰入金	1,859,654	1,656,009	△203,645	1,793,884	△65,770	137,875
11	7	繰越金	1	17,989	17,988	1	0	△17,988
12	8	諸収入	37,416	42,229	4,813	19,170	△18,246	△23,059
合 計			24,497,576	23,403,376	△1,094,200	19,717,990	△4,779,586	△3,685,386

3. 平成30年度予算(案) 歳出

(単位:千円)

予算科目		平成29年度			平成30年度			
		当初予算 A	決算見込 B	対当初予算 比較 B-A	当初予算(案) C	対前年度 当初予算比較 C-A	対前年度 決算見込比較 C-B	
旧	新							
1	1	総務費	212,462	212,048	△414	221,729	9,267	9,681
2	2	一 般	14,174,331	13,167,851	△1,006,480	13,528,134	△646,197	360,283
		退 職	386,951	230,518	△156,433	116,441	△270,510	△114,077
		その他給付	155,431	144,141	△11,290	149,057	△6,374	4,916
			14,716,713	13,542,510	△1,174,203	13,793,632	△923,081	251,122
3	3	国民健康保険事業納付金				5,425,795	5,425,795	5,425,795
3	3	後期高齢者支援金等	2,460,442	2,443,516	△16,926		△2,460,442	△2,443,516
4	4	前期高齢者納付金等	10,197	8,758	△1,439		△10,197	△8,758
5	5	老人保健拠出金	185	41	△144		△185	△41
6	6	介護納付金	952,692	939,057	△13,635		△952,692	△939,057
7	4	共同事業拠出金	5,867,556	5,867,268	△288	10	△5,867,546	△5,867,258
8	5	保健事業費	206,612	201,730	△4,882	208,134	1,522	6,404
9	6	基金積立金	2,000	12,000	10,000	3,000	1,000	△9,000
10	7	公債費	8,425	8,425	0	5,000	△3,425	△3,425
11	8	諸支出金	10,292	168,023	157,731	10,690	398	△157,333
12	9	予備費	50,000	0	△50,000	50,000	0	50,000
合 計			24,497,576	23,403,376	△1,094,200	19,717,990	△4,779,586	△3,685,386
歳入歳出差引			0	0		0		0

4. 収支状況・基金状況

	実質収支	単年度収支	実質単年度収支	基金繰入金	基金積立金	年度末基金現在高
	A	B (A-前年度A)	C (B+E-D)	D	E	F
平成18年度	△163,633千円	△102,592千円	△102,592千円	0千円	0千円	0千円
平成19年度	△185,705千円	△22,072千円	△22,072千円	0千円	0千円	0千円
平成20年度	△379,194千円	△193,489千円	△193,489千円	0千円	0千円	0千円
平成21年度	△311,968千円	67,226千円	67,226千円	0千円	0千円	0千円
平成22年度	708,964千円	1,020,932千円	1,020,932千円	0千円	0千円	0千円
平成23年度	939,589千円	230,625千円	590,625千円	0千円	360,000千円	360,000千円
平成24年度	826,053千円	△113,535千円	357,106千円	0千円	470,641千円	830,641千円
平成25年度	537,475千円	△288,578千円	132,670千円	0千円	421,248千円	1,251,889千円
平成26年度	388,743千円	△148,732千円	124,104千円	0千円	272,836千円	1,524,725千円
平成27年度	28,434千円	△360,309千円	△660,309千円	500,000千円	200,000千円	1,224,725千円
平成28年度	17,989千円	△10,445千円	△87,445千円	100,000千円	23,000千円	1,147,725千円
平成29年度 (見込)	0千円	△17,989千円	△205,989千円	200,000千円	12,000千円	959,725千円

【用語説明】

実質収支(A)：形式収支(歳入決算総額から歳出決算総額を差し引いた額)から、翌年度へ繰り越すべき財源を差し引いた額。

単年度収支(B)：当該年度の実質収支から前年度の実質収支を差し引いた額。当該年度の実質的な収支差額を表す。

実質単年度収支(C)：単年度収支に実質的な黒字要素(基金積立等)を加え、赤字要素(基金繰入等)を差し引いた額。

5. 世帯数・被保険者数

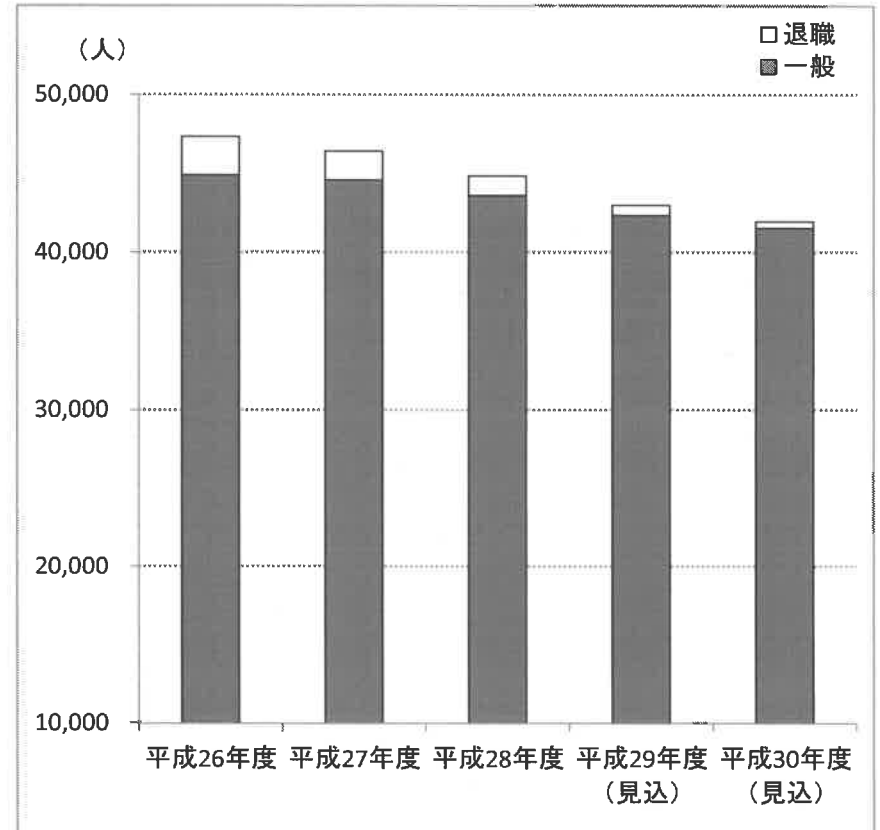
和泉市国民健康保険 世帯数・被保険者数(医療費算出用3月－2月平均)

		平成26年度	平成27年度	平成28年度	平成29年度 (見込)	平成30年度 (見込)
世帯数(世帯)		26,161	26,126	25,716	24,974	24,592
加入率(%)		34.44	34.34	33.49	—	—
被保険者数 (人)	一般	44,853	44,537	43,581	42,323	41,515
	退職	2,456	1,848	1,201	648	419
	全体	47,309	46,385	44,782	42,971	41,934
加入率(%)		25.40	24.82	23.99	—	—

和泉市 世帯数・人口(3月－2月平均)

	平成26年度	平成27年度	平成28年度
世帯数(世帯)	75,440	76,083	76,795
人口(人)	187,346	186,923	186,640

【被保険者数の推移】



6. 一人当たり療養給付費等費用額

和泉市

(単位:円)

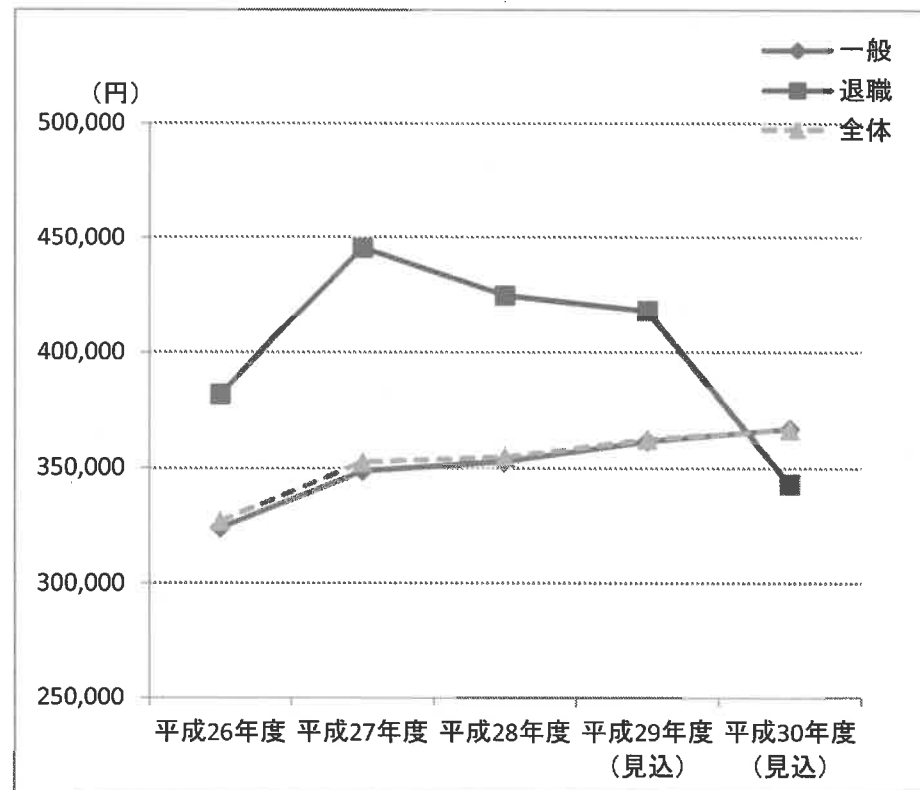
	平成26年度	平成27年度	平成28年度	平成29年度 (見込)	平成30年度 (見込)
一 般	324,039	348,684	352,900	361,586	366,780
退 職	381,805	445,482	424,655	417,905	343,189
全 体	327,038	352,540	354,825	362,435	366,545

府下平均

(単位:円)

	平成26年度	平成27年度	平成28年度
一 般	334,217	351,303	355,855
退 職	401,312	430,312	426,352
全 体	336,689	353,511	357,145

【一人当たり療養給付費等費用額の推移】



7. 一人当たり保険料(一般・現年度分調定額)

和泉市

(単位:円)

平成26年度	平成27年度	平成28年度	平成29年度 (見込)	平成30年度 (見込)
93,083	89,810	92,039	92,961	99,835

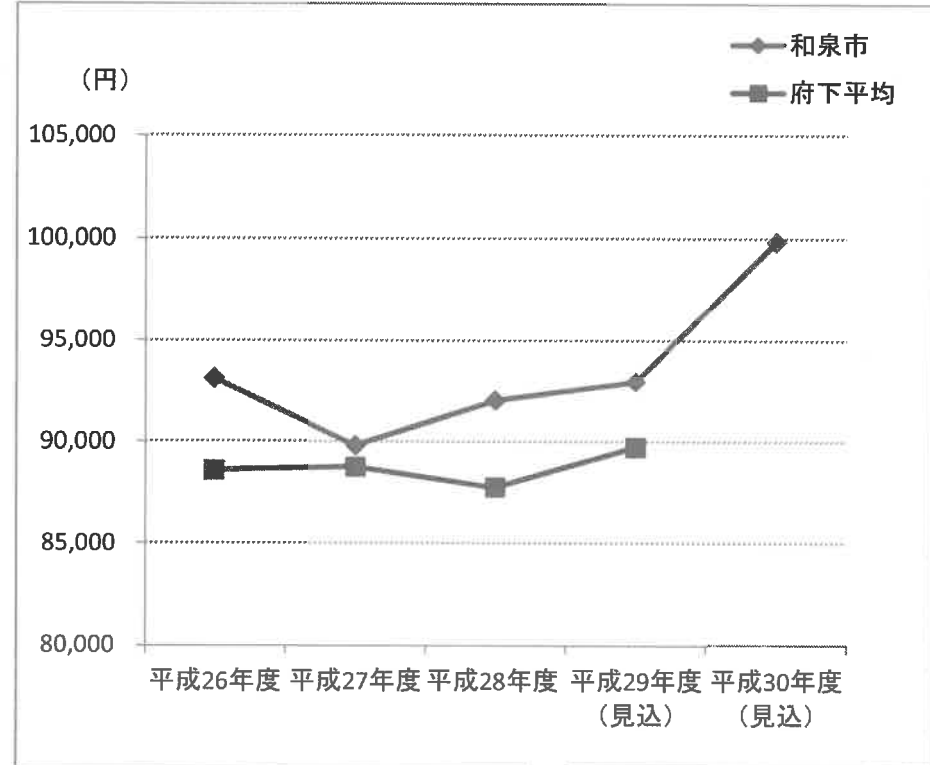
H30年度は府基準額を示しています。

府下平均

(単位:円)

平成25年度	平成26年度	平成27年度	平成28年度
88,580	88,754	87,742	89,737

【一人当たり保険料(一般・現年度分調定額)の推移】



8. 保険料収納率(現年度分)

和泉市

(単位:%)

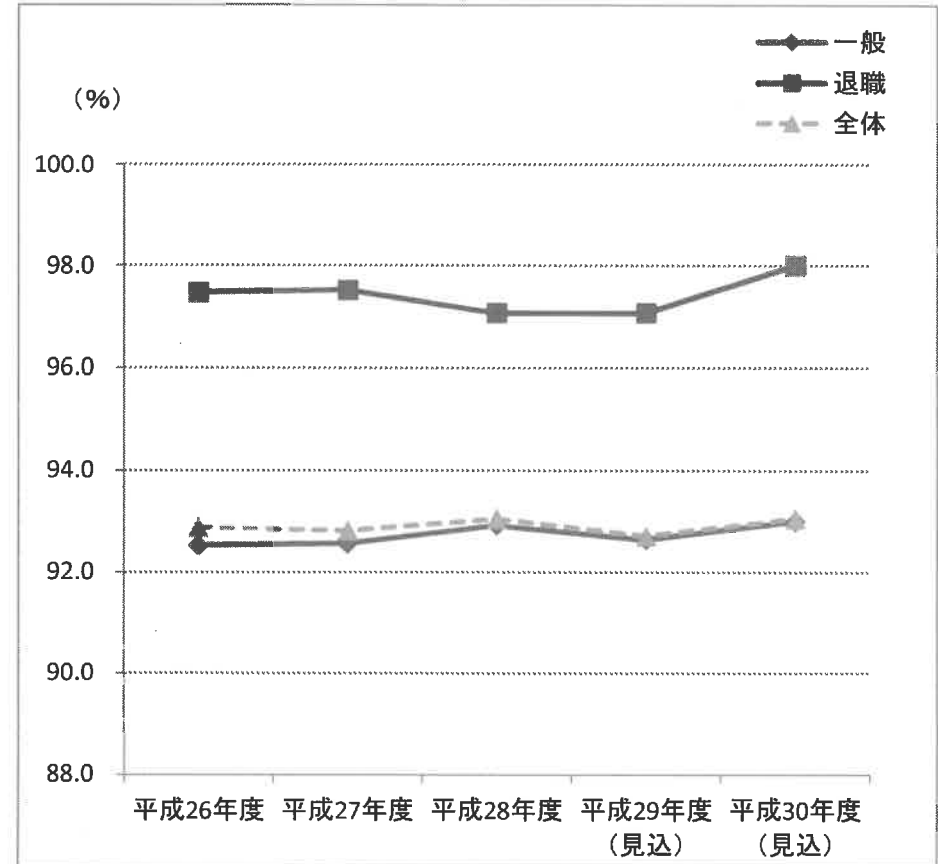
	平成26年度	平成27年度	平成28年度	平成29年度 (見込)	平成30年度 (見込)
一般	92.53	92.56	92.92	92.64	93.00
退職	97.47	97.52	97.07	97.07	98.00
全体	92.88	92.81	93.05	92.71	93.05

府下平均

(単位:%)

	平成25年度	平成26年度	平成27年度	平成28年度
全体	88.41	89.35	90.29	90.94

【保険料収納率(現年度分)の推移】



9. 法定外一般会計繰入金

和泉市

(単位:千円)

	平成26年度	平成27年度	平成28年度	平成29年度 (見込)	平成30年度 (見込)
財政安定化支援 事業繰入金	84,426	98,632	99,093	77,662	20,000
法定外一般会計 繰入金	252,574	101,368	100,907	122,338	130,000
合 計	337,000	200,000	200,000	200,000	150,000

(単位:円)

	平成26年度	平成27年度	平成28年度	平成29年度 (見込)	平成30年度 (見込)
一人当たり 法定外一般会計 繰入金	5,339	2,185	2,253	2,847	3,100

府下平均

(単位:円)

	平成26年度	平成27年度	平成28年度
一人当たり 法定外一般会計 繰入金	10,650	9,367	7,710

【一人当たり法定外一般会計繰入金の推移】

