

## スポーツ団体に交付する補助金について

《平成30年度》

(単位：千円)

対象団体	事項名	目的及び理由	平成30年度	平成29年度
和泉市体育協会	活動補助金	本市のスポーツの普及振興及び市民の体力の向上並びに健康増進に寄与することを目的として活動する団体に支援を行う。	8, 192	8, 192

※正式な予算の決定につきましては、3月議会の承認後となります。

※施設補助金については、当該年度における事業内容により算出しております。

※参考

スポーツ基本法

(審議会等への諮問等)

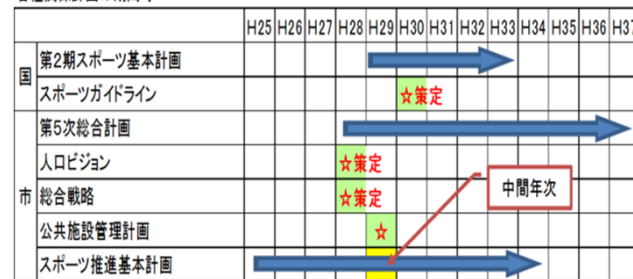
第三十五条 国又は地方公共団体が第三十三条第三項又は前条の規定により社会教育関係団体(社会教育法(昭和二十四年法律第二百七号)第十条に規定する社会教育関係団体をいう。)であるスポーツ団体に対し補助金を交付しようとする場合には、あらかじめ、国にあつては文部科学大臣が第九条第二項の政令で定める審議会等の、地方公共団体にあつては教育委員会(特定地方公共団体におけるスポーツに関する事務(学校における体育に関する事務を除く。))に係る補助金の交付については、その長がスポーツ推進審議会等その他の合議制の機関の意見を聴かなければならない。この意見を聴いた場合においては、同法第十三条の規定による意見を聴くことを要しない。

# アンケート調査結果

(調査期間：H30.1.13~H30.1.31)

## I.見直しの目的・趣旨

- 1.計画の中間年次
  - 2.国・市の情勢変化への対応
- 各種関係計画の期間等



## II.現計画の目標数値について

スポーツ推進基本計画に掲げる目標数値について

	現計画数値			直近値	H24比
	H24 ①	H34	増減率		
週に1回以上運動・スポーツを行う人(18歳以上)の割合 (%)	34.1	65.0	90.62%	不明	-
社会体育施設の利用者数 (人)	437,596	700,000	59.96%	518,384	118.5%
体育協会各連盟加入者数 (人)	10,538	15,000	42.34%	10,890	103.3%

アンケート調査等により見直し検討

## III.アンケート結果について

☆現スポーツ推進基本計画の概要

- 策定年月 平成25年3月
- 策定期間 平成25年度から平成34年度までの10年間

☆アンケート調査概要

	前回アンケート(H24年度)	今回アンケート(H29年度)
対象者	市域全域 18歳以上の男女3,000人	同左
調査期間	H24.7.31からH24.8.27まで	H30.1.13からH30.1.31まで
内容	H23法改正に伴う総合的なスポーツ推進を図るための方針策定	主に目標数値の現状確認
実施手法	郵送	同左
回答者数	1,137件	1,001人
回答率	38.10%	33.40%

1.回答者基礎データ (単位:人)

	性別		計	居住校区													計
	男性	女性		和泉	郷荘	石尾	北池田	南池田	光明台	南はつ	槇尾	信太	富秋	無回答			
															割合	割合	
29歳以下	36.5	46.2%	42.5	53.8%	79	11	10	14	16	6	4	0	5	10	2	1	79
30歳代	41.5	38.1%	67.5	61.9%	109	19	10	17	15	21	9	5	1	9	2	1	109
40歳代	71	43.8%	91	56.2%	162	33	18	9	35	24	12	5	4	15	4	3	162
50歳代	87	51.8%	81	48.2%	168	26	16	25	35	10	16	1	7	24	6	2	168
60歳代	91.5	46.0%	107.5	54.0%	199	31	22	22	27	12	26	3	7	36	9	4	199
70歳以上	141	49.6%	143	50.4%	284	44	36	31	27	32	26	6	13	39	18	12	284
全体	468.5	46.8%	532.5	53.2%	1001	164	112	118	155	105	93	20	37	133	41	23	1001

## 2.スポーツ実施状況

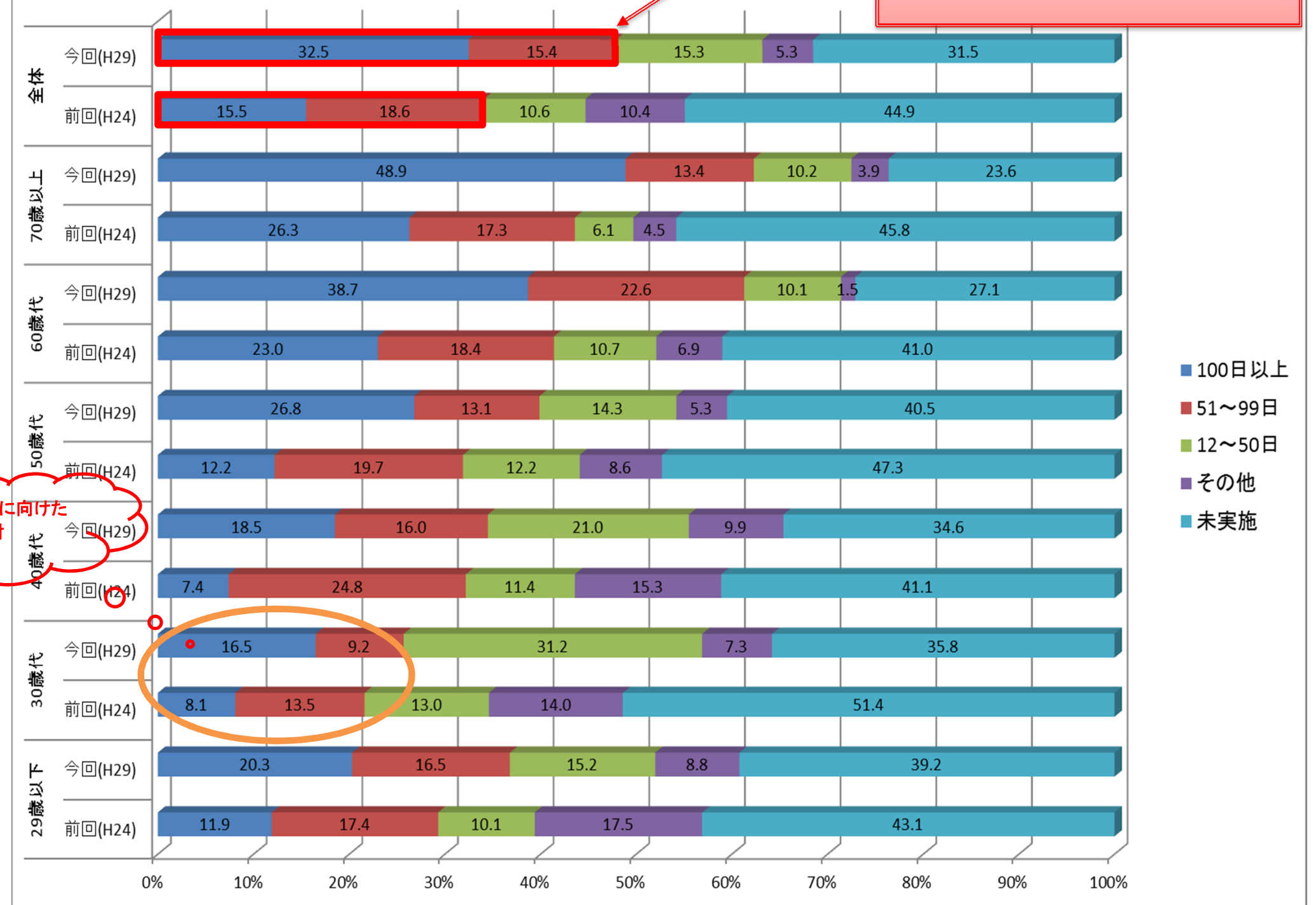
(単位:人・%)

全体	スポーツ実施者数	過去一年間のスポーツ実施状況								計	全体割合		
		100日以上	割合	51~99日	割合	12~50日	割合	1~3日	割合			無記入	割合
29歳以下	48	16	1.6%	13	1.3%	12	1.2%	7	0.7%	0	0.0%	48	4.8%
30代	70	18	1.8%	10	1.0%	34	3.4%	8	0.8%	0	0.0%	70	7.0%
40代	106	30	3.0%	26	2.6%	34	3.4%	15	1.5%	1	0.1%	106	10.6%
50代	100	45	4.5%	22	2.2%	24	2.4%	8	0.8%	1	0.1%	100	10.0%
60代	145	77	7.7%	45	4.5%	20	2.0%	3	0.3%	0	0.0%	145	14.5%
70歳以上	217	139	13.9%	38	3.8%	29	2.9%	3	0.3%	8	0.8%	217	21.7%
合計	686	325	32.5%	154	15.4%	153	15.2%	44	4.4%	10	1.0%	686	68.5%
全回答数	1001	週1回以上の割合		47.9%									

週1回以上スポーツ実施者割合  
 前回:全体34.1%  
 今回:全体47.9%(前回比13.8%増)  
 引き続き現計画の**65.0%**を目指す!

## 年代別スポーツ実施状況における前回比較グラフ

(単位:%)



今後、増加に向けた取組み検討

# 社会体育施設の利用者推計について

## 1. スポーツ推進基本計画の概要

- ①策定期間：平成25年度から平成34年度までの10年間
- ②社会体育施設：体育館・グラウンド・テニスコート・プール等の市内公共施設
- ③同上目標数値：H24年度437,596人⇒**H34年度700,000人**



## 2. 社会体育施設におけるH29以降の利用者推計の考え方

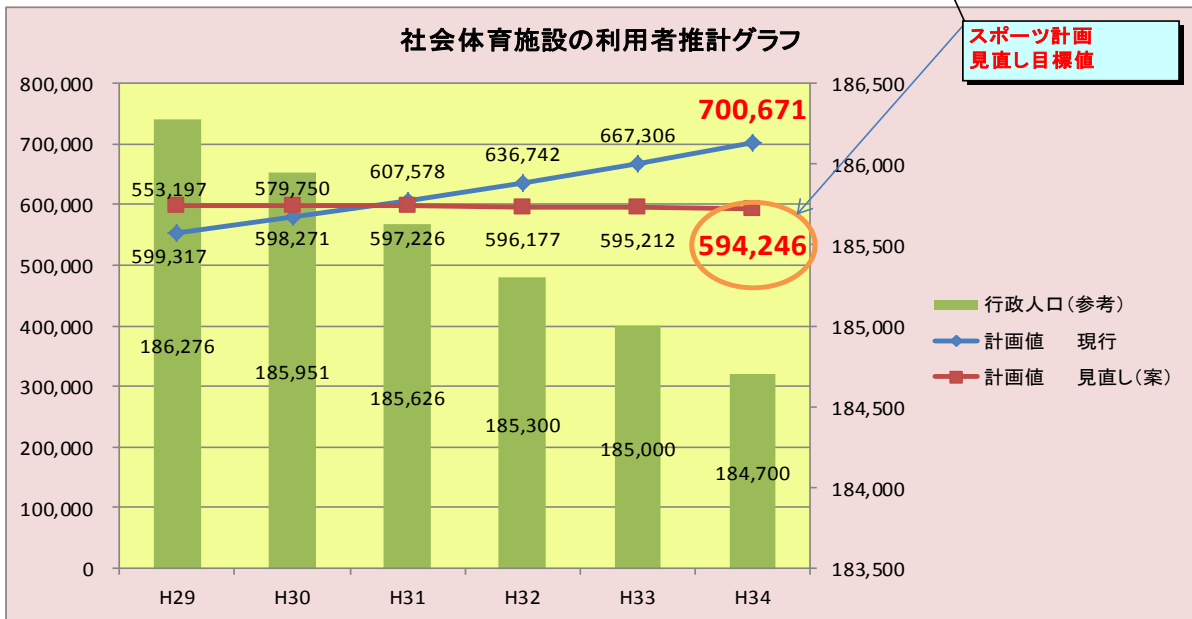
- ①対象年度の行政人口  
⇒平成27年策定の「和泉市人口ビジョン」(下位推計) A
- ②社会体育施設の行政人口に対する利用者割合
  - H15年度からH24年度までの平均値実績 ⇒2.59
  - 現計画のH25年度からH34年度までの平均値推計 ⇒3.07 B
- ③社会体育施設の利用者の年間伸び率
  - H15年度からH24年度までの平均伸び率実績 ⇒1.005
  - 現計画のH25年度からH34年度までの平均伸び率推計 ⇒1.048 C
- ④対象年度の社会体育施設利用者推計算式＝A×B×Cとする。  
例) H29利用者数＝186,276人×3.07×1.048＝599,317人
- ⑤H34年度見直し値(案)は594,246人⇒**595,000人**

スポーツ計画  
当初目標値

社会体育施設の利用者数推計

		H29	H30	H31	H32	H33	H34
計画値	現行	553,197	579,750	607,578	636,742	667,306	<b>700,671</b>
	見直し(案)	599,317	598,271	597,226	596,177	595,212	<b>594,246</b>
行政人口(参考)		186,276	185,951	185,626	185,300	185,000	184,700

(単位:人)



# 体育協会加盟者数推移表

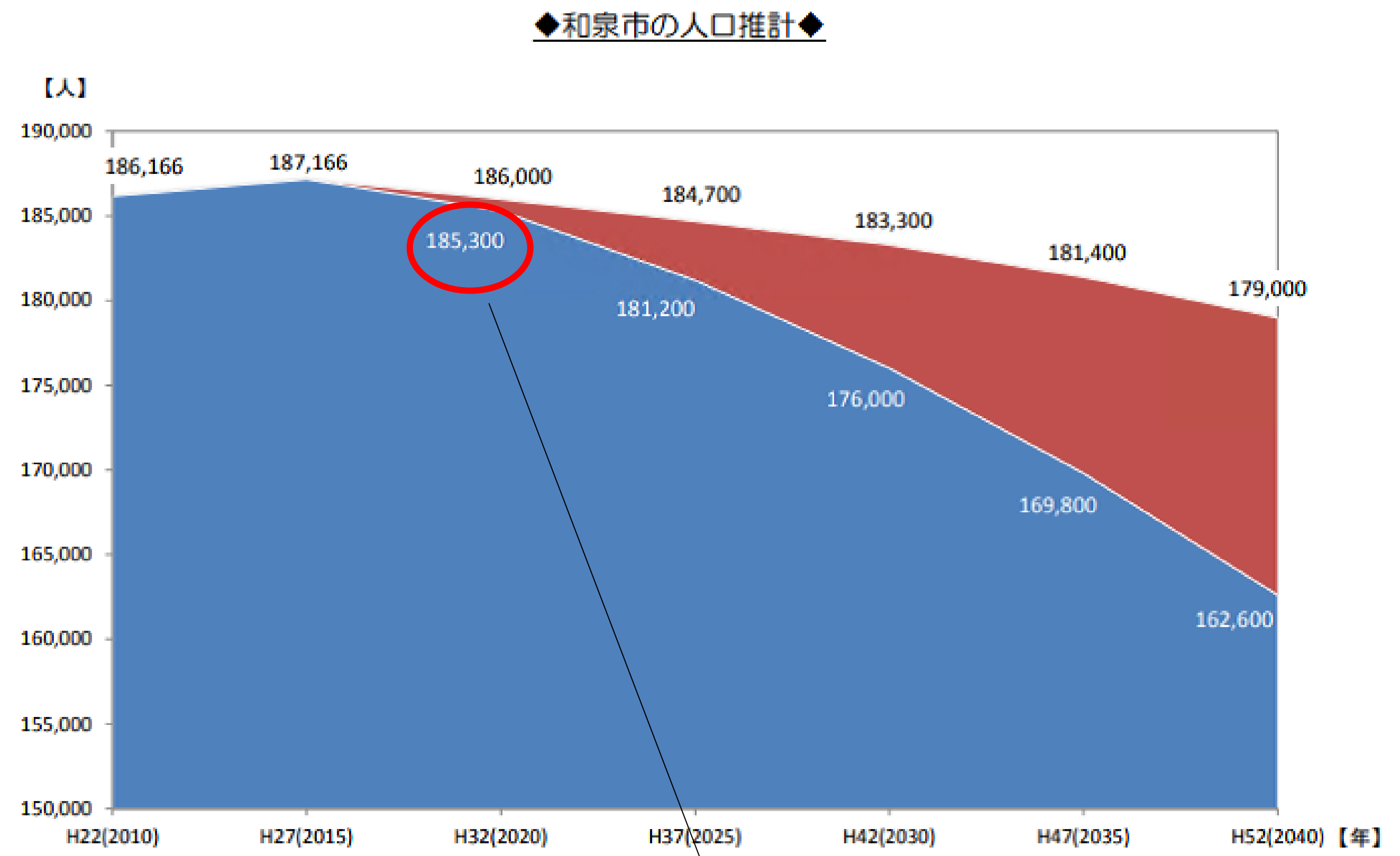
## スポーツ基本計画



連盟	H24	H25	H26	H27	H28	H29	H30	H31	H32	H33	H34
陸上競技連盟	35	35	38	38	44	624					
軟式野球連盟	3,318	3,318	3,011	2,988	2,988	3,030					
バレーボール連盟	483	483	472	482	482	279					
ソフトテニス連盟	112	112	112	112	112	195					
バスケットボール連盟	613	613	615	685	685	724					
卓球連盟	125	125	177	199	207	297					
空手道連盟	213	213	213	204	214	175					
柔道連盟	122	122	87	87	87	73					
剣道連盟	212	212	158	254	164	171					
ソフトボール連盟	505	505	805	605	405	394					
バドミントン連盟	540	540	560	560	560	695					
ゲートボール連盟	97	97	82	79	83	76					
テニス連盟	1,661	1,661	1,890	1,978	2,082	2,398					
サッカー連盟	1,250	1,250	1,250	1,150	1,150	976					
少林寺拳法連盟	145	145	145	145	125	160					
太極拳連盟	431	431	400	376	366	290					
グラウンドゴルフ連盟	659	659	627	608	824	829					
インディアカ連盟			42	42	42	42					
キックベースボール連盟			270	270	270	210					
合計(A)	10,521	10,521	10,954	10,862	10,890	11,638	11,847	12,060	12,276	12,497	12,721
対前年比	-0.20%	0.00%	3.95%	-0.85%	0.26%	6.43%	1.76%	1.76%	1.76%	1.76%	1.76%
行政人口(B)	187,334	187,108	187,279	187,166	186,601	186,276	185,951	185,626	185,300	185,000	184,700
連盟加入人口比率(A/B)	5.6%	5.6%	5.8%	5.8%	5.8%	6.2%	6.4%	6.5%	6.6%	6.8%	6.9%

当初目標数値

	H30	H31	H32	H33	H34
	13,380	13,786	14,192	14,598	15,004



H25~H29の平均伸び率2%をかける

H29体協総数11,638に人口減少率-0.2%する

	H30	H31	H32	H33	H34
行政人口	185,951	185,626	185,300	185,000	184,700
対前年比	-0.20%	-0.20%	-0.20%	-0.20%	-0.20%
	11,615	11,591	11,568	11,545	11,522
伸び率2%	11,847	12,060	12,276	12,497	12,721

見直し数値

H25~H29の平均伸び率 2.0%

H28以前は実績(人口統計)

人口ビジョン(下位推計)