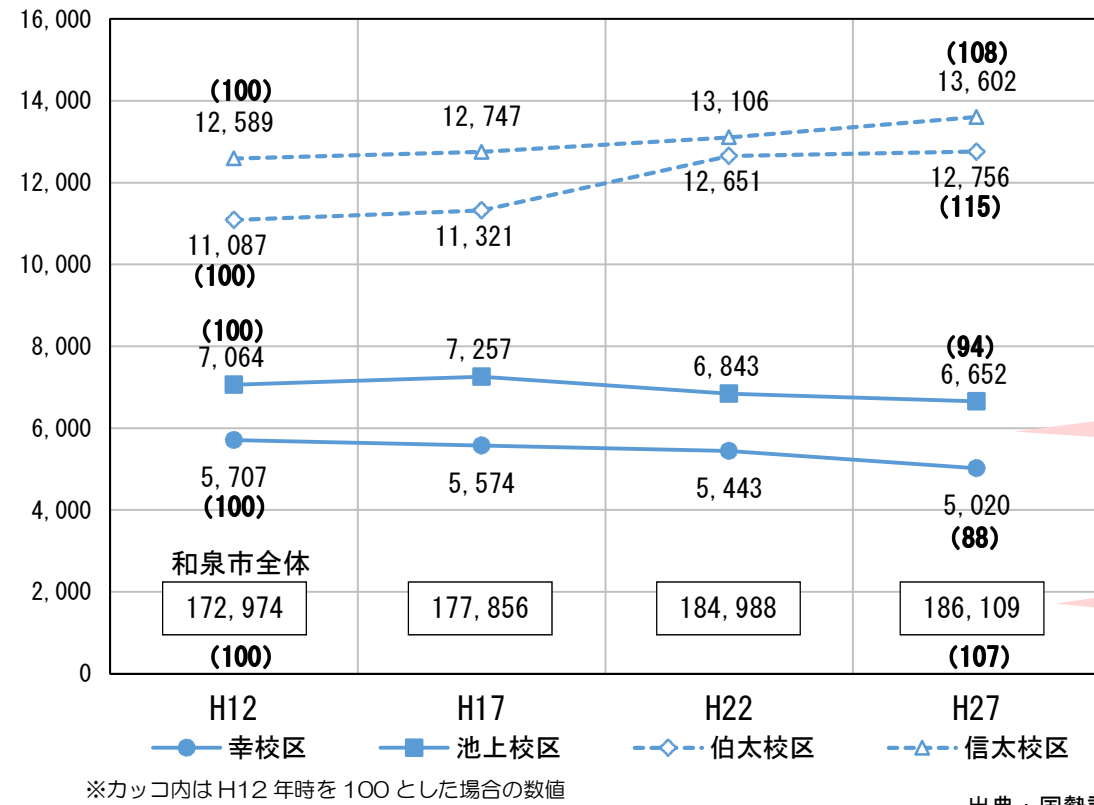


富秋中学校区等の現状①

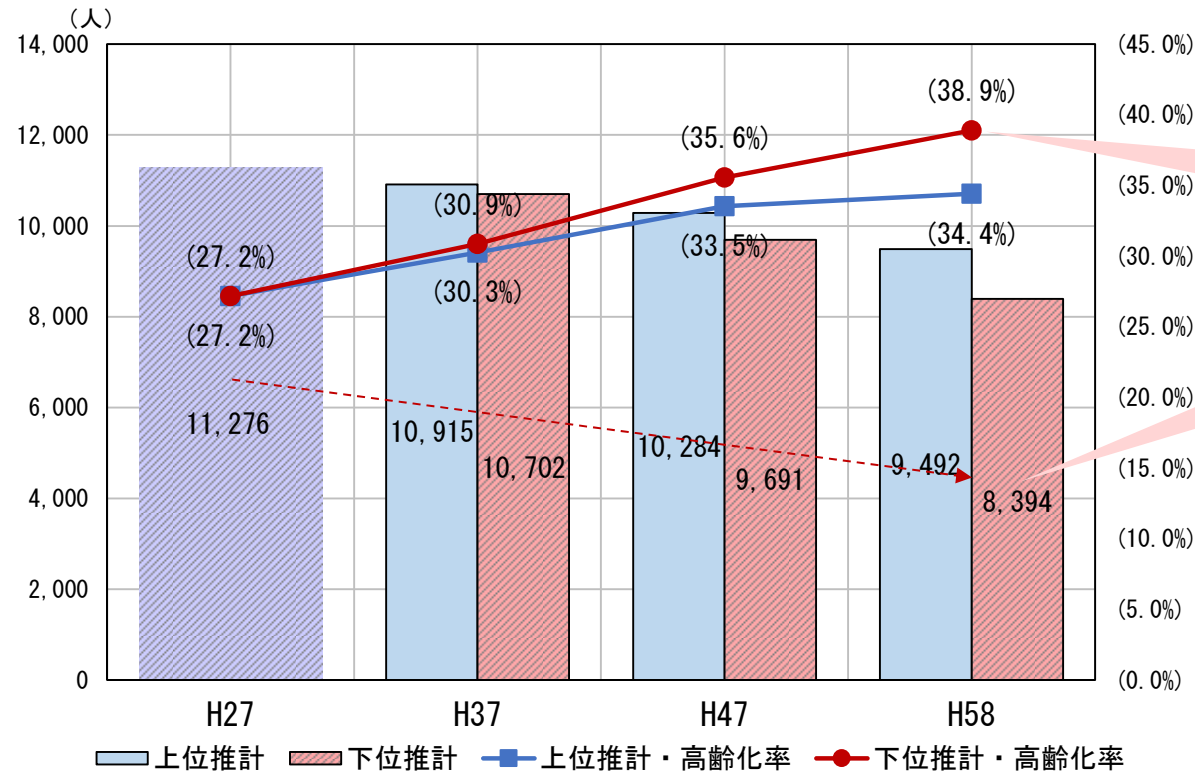
◆人口の推移（校区別）



幸・池上校区  
人口減少

和泉市全体  
人口増加

◆将来の人口（富秋中学校区）



あくまで  
予測ですが...

高齢化率  
40%まで上昇

人口（下位推計）  
3 / 4 に減少

※各推計の設定条件について  
 【上位推計】国の『まち・ひと・しごと創生長期ビジョン』において示された合計特殊出生率が達成すると仮定  
 （平成32年：1.60、平成42年：1.80、平成52年：2.07）  
 【下位推計】合計特殊出生率1.37（平成25年と同じ）が継続すると仮定  
 ※高齢化率：高齢者（65歳以上）の割合

出典：和泉市公共施設等総合管理計画（平成29年3月）

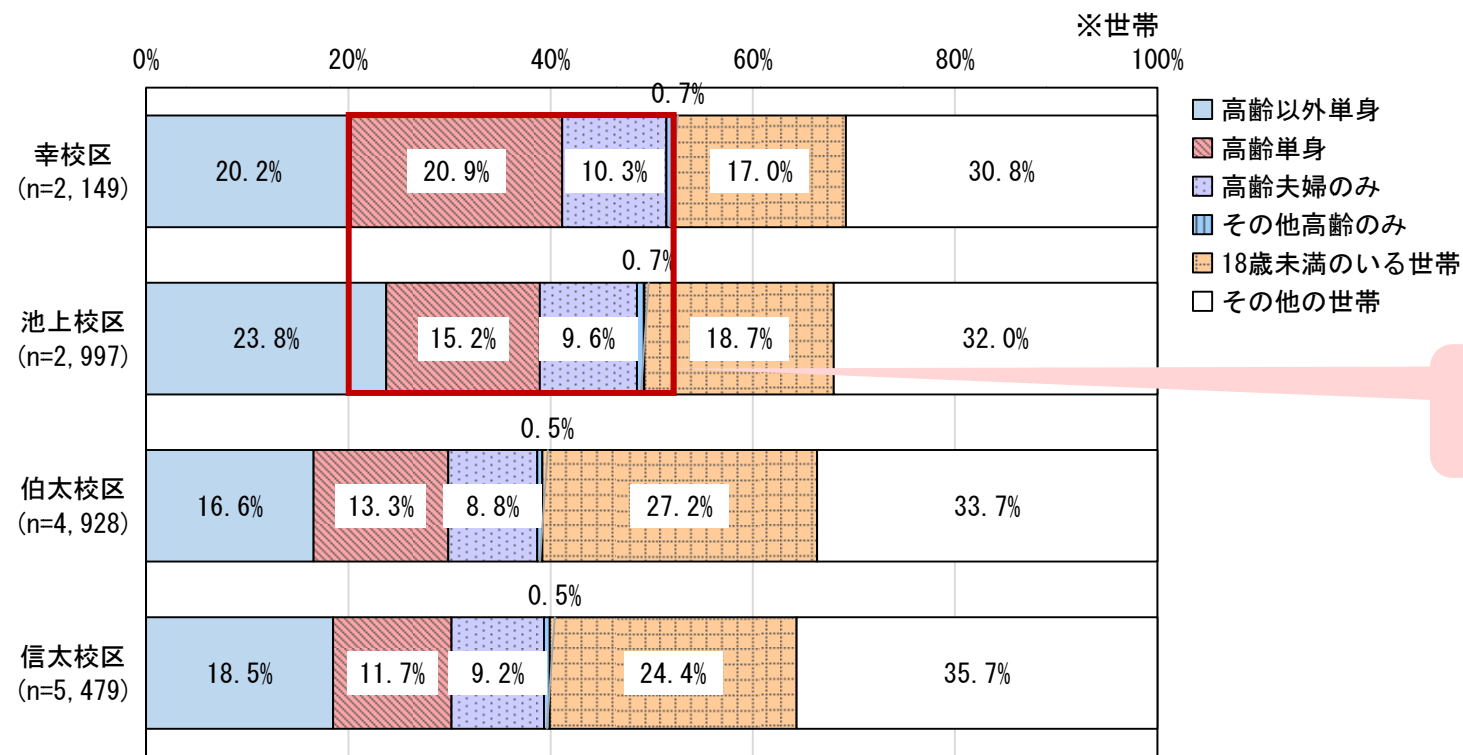
■年齢別人口と高齢化率（平成27年）

	総数	15歳未満	15~40歳未満	40~65歳未満	65~75歳未満	75歳以上	15歳未満率	高齢化率
幸校区	5,020	476	1,592	1,593	774	585	9.5%	27.1%
幸一丁目	536	28	100	183	114	112	5.3%	42.0%
幸二丁目	1,046	137	228	330	202	148	13.1%	33.4%
幸三丁目	1,132	124	289	391	173	155	10.9%	29.0%
伯太町	533	3	505	15	7	3	0.6%	1.9%
伯太町四丁目	1,773	185	467	675	279	168	10.4%	25.2%
池上校区	6,652	790	1,811	2,311	975	765	11.9%	26.2%
池上町	713	95	239	237	64	77	13.4%	19.8%
池上町一丁目	513	53	171	188	62	39	10.3%	19.7%
池上町二丁目	943	89	248	346	148	113	9.4%	27.7%
池上町三丁目	1,019	128	284	301	152	155	12.6%	30.0%
池上町四丁目	594	89	170	205	91	38	15.1%	21.8%
富秋町一丁目	970	133	230	378	139	90	13.7%	23.6%
富秋町二丁目	1,015	112	242	334	188	139	11.1%	32.2%
富秋町三丁目	885	90	229	321	130	115	10.2%	27.7%
伯太校区	12,756	1,930	3,938	4,145	1,499	1,243	15.1%	21.5%
府中町六丁目	3,038	717	915	980	248	178	23.6%	14.0%
伯太町	533	3	505	15	7	3	0.6%	1.9%
伯太町一丁目	1,828	292	592	581	212	152	15.9%	19.9%
伯太町二丁目	2,389	349	632	730	302	376	14.6%	28.4%
伯太町三丁目	1,158	164	273	471	140	110	14.1%	21.7%
伯太町四丁目	1,773	185	467	675	279	168	10.4%	25.2%
伯太町五丁目	1,212	126	313	416	202	155	10.4%	29.4%
伯太町六丁目	825	94	239	280	111	101	11.4%	25.7%
信太校区	13,602	1,901	3,897	4,755	1,699	1,349	14.0%	22.4%
上町	3,977	523	1,050	1,468	470	465	13.1%	23.5%
尾井町	127	20	27	40	21	18	15.9%	31.0%
尾井町一丁目	549	87	173	178	70	41	15.8%	20.2%
尾井町二丁目	372	38	95	123	60	55	10.3%	31.2%
王子町	1,681	241	496	614	212	118	14.4%	19.6%
王子町一丁目	309	23	73	106	67	40	7.4%	34.6%
王子町二丁目	667	90	169	233	93	82	13.5%	26.3%
王子町三丁目	770	99	199	281	119	71	12.9%	24.8%
葛の葉町一丁目	682	48	211	223	104	96	7.0%	29.4%
葛の葉町二丁目	1,340	233	467	441	95	103	17.4%	14.8%
葛の葉町三丁目	1,340	302	473	455	78	32	22.5%	8.2%
太町	1,788	198	463	593	307	226	11.1%	29.8%
和泉市全体	186,109	28,034	51,744	63,835	24,468	18,028	15.1%	22.8%

※町丁目の重複する校区について  
 【伯太町】・【伯太町四丁目】幸校区・池上校区の両方に含めた、【池上町】池上校区のみに含めた  
 ※年齢不詳の人口は、各年齢区分別にあん分して含めた  
 ※高齢化率：高齢者（65歳以上）の割合

出典：国勢調査（平成27年）

◆家族のタイプ



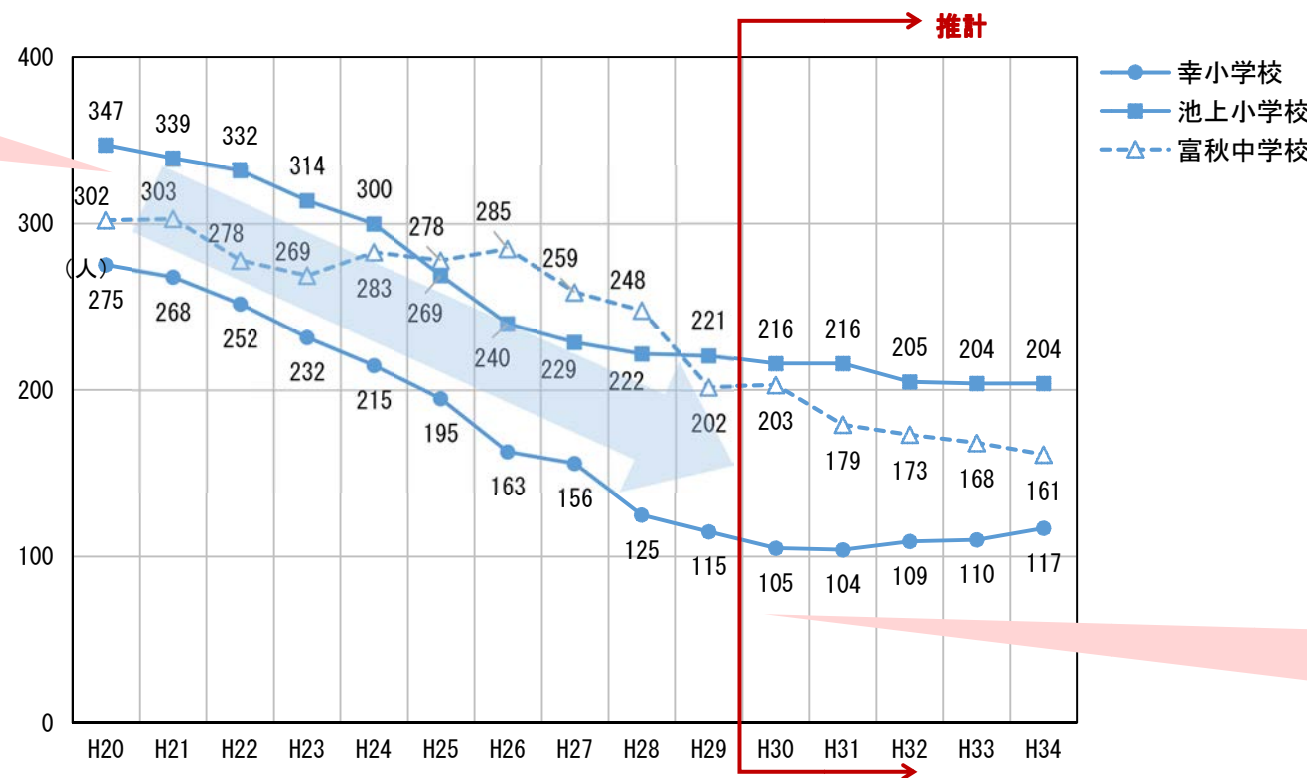
幸・池上校区は  
高齢者のみ世帯が約3割

※高齢者：65歳以上

出典：国勢調査（平成27年）

◆児童・生徒数の推移

平成20～29年の間に  
 ・幸小学校：6割減少  
 ・池上小学校：4割減少  
 ・富秋中学校：5割減少



1学年平均クラス数（H29年）  
 ・幸小学校：1.0クラス  
 ・池上小学校：1.2クラス  
 ・富秋中学校：2.0クラス

出典：和泉市資料



地域資源マップ①歴史・文化・公園・コミュニティ



佐竹ガラス



西教寺

鶴山台二号公園

鶴山台3号公園

鶴山台志保池公園

凡例

市営住宅	公共施設
幼稚園	小学校
中学校・高等学校	社寺
登録有形文化財	公園
★ 転用住宅(福祉)	
☆ 転用住宅(コミュニティ活性化)	



地域資源マップ② (市有施設)



北部総合福祉会館  
建築年:昭和49年  
指定:福祉避難所



和泉診療所  
建築年:昭和48年



富秋中学校  
建築年:昭和51年  
指定:指定避難所



消防署北分署  
建築年:平成24年



池上小学校  
建築年:昭和55年  
指定:指定避難所



池上曽根弥生情報館  
建築年:平成9年



池上老人集会所  
建築年:昭和59年



信太山駅前自転車等駐輪場  
建築年:平成13年



人権文化センター  
(にじのとしょかん)  
建築年:昭和52年  
指定:福祉避難所



幸小学校  
建築年:昭和43年  
指定:指定避難所



青少年センター  
建築年:昭和47年

旧老人デイサービスセンター

王子町分館  
建築年:昭和41年



小栗の湯  
建築年:平成15年

市民文化ホール  
建築年:昭和52年

幸分館  
建築年:昭和43年







地域資源マップ④ (市営住宅)



和泉第一団地  
竣工年:昭和49~50年  
戸数 :312戸

王子第一団地  
竣工年:昭和53年~54年  
戸数 :72戸

旭第二団地  
竣工年:昭和53~62年  
戸数 :262戸

王子第二団地  
竣工年:昭和53~平成3年  
戸数 :135戸

永尾団地  
竣工年:昭和62年~平成2年  
戸数 :147戸

山手団地  
竣工年:昭和61~平成4年  
戸数 :126戸

池上住宅  
竣工年:昭和35年  
戸数:20戸

旭第一団地  
竣工年:昭和55~平成4年  
戸数 :125戸

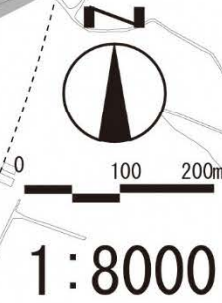
丸笠団地  
竣工年:昭和42~43年  
戸数 :132戸

幸団地  
竣工年:昭和50~61年  
戸数 :206戸

幸第二団地  
竣工年:昭和53~63年  
戸数 :244戸

伯太団地  
竣工年:昭和44~46年  
戸数 :80戸

- 凡例
- 公共施設
  - 幼稚園
  - 小学校
  - 中学校・高等学校
  - 社寺
  - 公園



※戸数は用途廃止分を除く。



○公共施設等総合管理計画における最適配置の基本方針

「●」は短期的に検討 「○」は中長期的に検討

	建 築 年	経 過 年	延 床 面 積	建 替 え	長 寿 命 化	統 合	複 合 ・ 多 機 能 化	民 間 活 力 活 用	あ り 方 検 討
<b>行政系施設</b>									
消防署北分署	2012	6	625		●				
<b>学校教育系施設</b>									
幸小学校	1968	50	10,225	●			○	○	●
富秋中学校	1976	42	12,252	●	●		○	○	●
池上小学校	1980	38	5,410	●			○	○	●
<b>市営住宅</b>									
池上住宅	1960	58	639			●			
丸笠団地	1968	51	9,594	○				○	●
伯太団地	1969	50	4,628	○		○		○	●
和泉第一団地	1975	47	10,632	○				○	●
幸団地	1980	44	16,658					○	●
王子第一団地	1978	42	4,673					○	●
幸第二団地	1978	41	16,633					○	●
王子第二団地	1978	41	10,312					○	●
旭第二団地	1986	41	19,626		●				●
旭第一団地	1980	39	10,879					○	●
山手団地	1992	33	8,244		●				●
永尾団地	1990	32	10,599		●				●
<b>社会教育系施設</b>									
にじのとしよかん	1977	41	288						●
池上曽根弥生情報館	1997	21	271		●				
<b>市民文化系施設</b>									
青少年センター	1972	49	1,449			○			○
市民文化ホール	1977	41	2,344						○
<b>保健・福祉施設</b>									
王子町分館	1966	52	363			○			○
幸分館	1968	50	525						○
北部総合福祉会館	1974	44	2,550			○		○	○
人権文化センター	1977	41	3,880	○			○		○
池上老人集会所	1984	34	132			○		○	○
小栗の湯	2003	15	1,293		●			○	
<b>医療施設</b>									
和泉診療所	1973	45	1,329					○	○
<b>その他</b>									
信太山駅前自転車等駐車場	2001	17	971		●			○	

※旧老人デイサービスセンターについては、供用廃止したため、対象から除外しています。