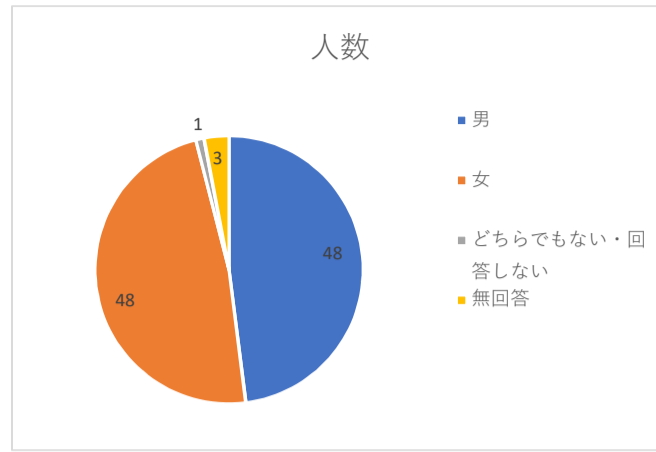


■あなたや家族のこと

1 性別

| | 性別 | 人数 |
|---|---------------|-----|
| 1 | 男 | 48 |
| 2 | 女 | 48 |
| 3 | どちらでもない・回答しない | 1 |
| | 無回答 | 3 |
| | | 100 |

男性48、女性48、どちらでもない・回答したくない1、無回答3 無作為抽出ながらバランスはとれている。



2 年齢

| 個数 / 年代 行ラベル | 性別 | | | | 総計 |
|-----------------|----|----|--------|-----|-----|
| | 男 | 女 | 答えたくない | 未回答 | |
| 10代 | | 1 | | | 1 |
| 20代後半 | 1 | 2 | | | 3 |
| 20代前半 | 1 | | | | 1 |
| 30代前半 | | | | | |
| 30代後半 | | 3 | | | 3 |
| 40代後半 | 1 | 3 | 1 | | 5 |
| 40代前半 | 3 | 2 | | | 5 |
| 50代後半 | 6 | 5 | | | 11 |
| 50代前半 | 3 | 1 | | | 4 |
| 60代後半 | 5 | 4 | | | 9 |
| 60代前半 | 5 | 7 | | | 12 |
| 70代後半 | 3 | 6 | | | 9 |
| 70代前半 | 10 | 7 | | | 17 |
| 80代後半 | 3 | 2 | | | 5 |
| 80代前半 | 6 | 3 | | | 9 |
| 90代前半 | 1 | | | | 1 |
| 未回答 | | 2 | | 3 | 5 |
| 総計 | 48 | 48 | 1 | 3 | 100 |

| 年代 | 人数 | 割合 |
|-----|----|-----|
| 10代 | 1 | 1% |
| 20代 | 4 | 4% |
| 30代 | 3 | 3% |
| 40代 | 10 | 10% |
| 50代 | 15 | 15% |
| 60代 | 21 | 21% |
| 70代 | 26 | 26% |
| 80代 | 14 | 14% |
| 90代 | 1 | 1% |
| 未回答 | 5 | 5% |

平均

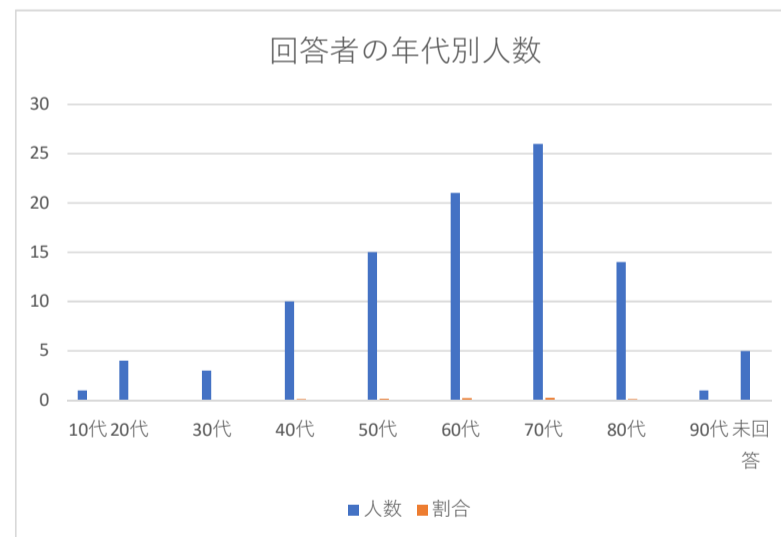
64.16 歳

| 最大 | 最小 | 中央値 |
|----|----|-----|
| 92 | 18 | 66 |

回答者の年齢

最年少18歳の女性から最高齢92歳の男性まで、平均年齢 63.7歳、中央値で66歳。

65歳以上の回答者数が若干多い。



3 お住いの地区

| | | |
|----|--------|---|
| 1 | 国府 | 4 |
| 2 | 和気 | 3 |
| 3 | 伯太 | 5 |
| 4 | 池上 | 4 |
| 5 | 黒鳥 | 3 |
| 6 | 芦部 | 3 |
| 7 | 北池田 | 9 |
| 8 | いぶき野 | 7 |
| 9 | 南池田 | 4 |
| 10 | 光明台南 | 5 |
| 11 | 光明台北 | 3 |
| 12 | 緑ヶ丘 | 7 |
| 13 | 青葉はつが野 | 2 |
| 14 | 北松尾 | 6 |
| 15 | 横山 | 4 |
| 16 | 南横山 | 6 |
| 17 | 幸 | 3 |
| 18 | 信太 | 4 |
| 19 | 鶴山台北 | 7 |
| 20 | 鶴山台南 | 4 |
| 21 | 南松尾 | 4 |
| | 不明 | 3 |

4 居住年数

| | | |
|---|----------|----|
| | 居住年数 | |
| 1 | 5年未満 | 3 |
| 2 | 5～10年未満 | 4 |
| 3 | 10～20未満 | 24 |
| 4 | 20～30年未満 | 15 |
| 5 | 30年以上 | 51 |

5 家族構成

| | | |
|---|---------|----|
| 1 | ひとり暮らし | 8 |
| 2 | 夫婦だけ | 42 |
| 3 | 親と子の2世代 | 44 |
| 4 | 3世代 | 4 |
| 5 | その他 | 1 |
| | 未回答 | 1 |

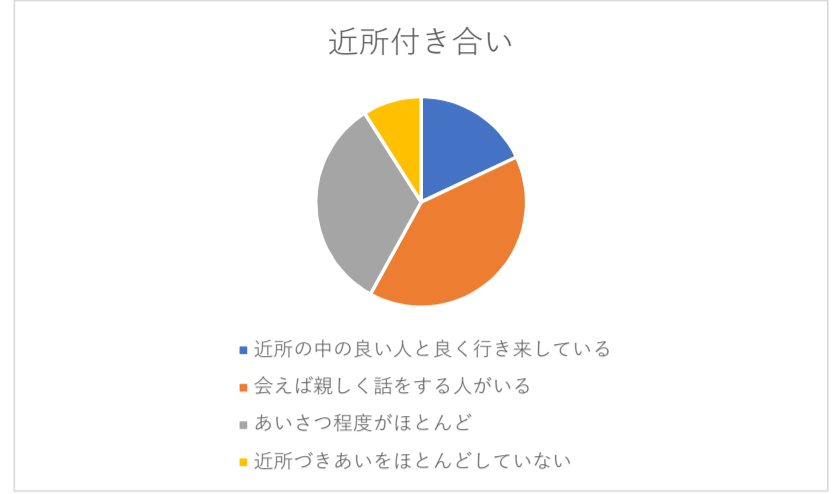
6 家族構成 重複回答

| | | |
|---|-----------|----|
| 1 | 乳幼児 | 5 |
| 2 | 小・中学生 | 8 |
| 3 | 高校・大学生 | 10 |
| 4 | 勤め人 | 40 |
| 5 | 専業主婦（夫） | 28 |
| 6 | 65歳以上の人 | 44 |
| 7 | 介護を必要とする人 | 11 |
| 8 | 障がいのある人 | 11 |
| 9 | いずれもない | 13 |

■地域について

7 あなたや家族とご近所の関係

| | | |
|---|--------------------|-----|
| 1 | 近所の中の良い人と良く行き来している | 18 |
| 2 | 会えば親しく話をする人がいる | 40 |
| 3 | あいさつ程度がほとんど | 33 |
| 4 | 近所づきあいをほとんどしていない | 9 |
| | | 100 |



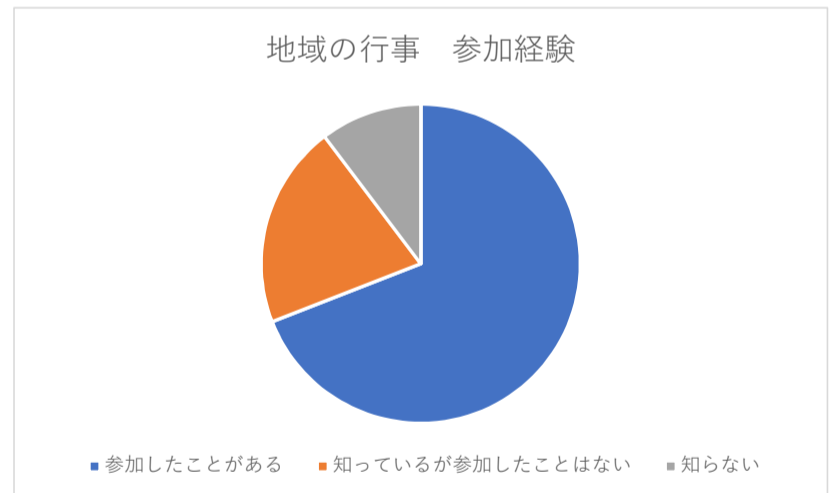
7-1 近所づきあいをしない理由

| | | |
|---|--------------------------------------|---|
| 1 | 仕事などで家を空けることが多く知り合う機会が少ない | 7 |
| 2 | 近所づきあいは煩わしいので避けている | 4 |
| 3 | 近所づきあいはしたいが、つい消極的になってしまう | 4 |
| 4 | 近所づきあいはしたいが、仲間に入れてもらえない | 0 |
| 5 | ふだん留守の家が多いなど、そもそも近所づきあいがほとんどないところである | 1 |

自由記述

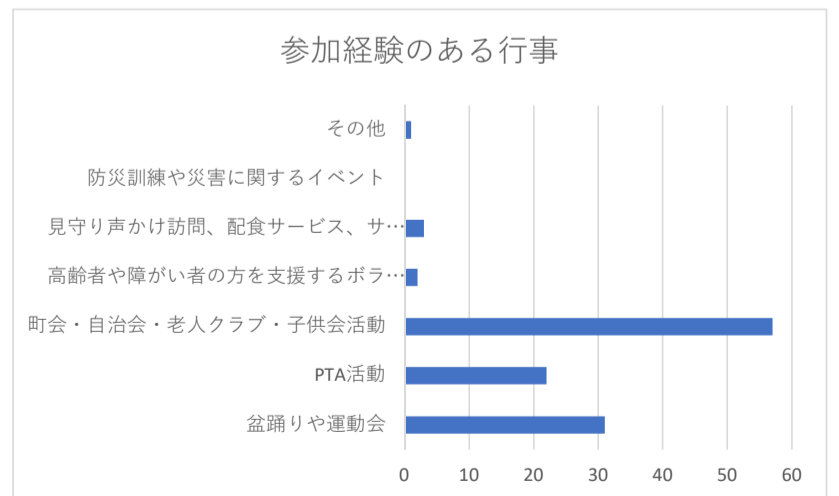
8 地域の行事、地域活動等への参加経験

| | | |
|-----|-----------------|----|
| 1 | 参加したことがある | 67 |
| 2 | 知っているが参加したことはない | 20 |
| 3 | 知らない | 10 |
| 未回答 | | 3 |



8-1 どのような活動へ参加したことがあるか

| | | |
|---|----------------------------------|----|
| 1 | 盆踊りや運動会 | 31 |
| 2 | PTA活動 | 22 |
| 3 | 町会・自治会・老人クラブ・子供会活動 | 57 |
| 4 | 高齢者や障がい者の方を支援するボランティア活動 | 2 |
| 5 | 見守り声かけ訪問、配食サービス、サロン活動などの地域ボランティア | 3 |
| 6 | 防災訓練や災害に関するイベント | 0 |
| 7 | その他 | 1 |



8-2 知っているが参加したことはない・知らない 参加しない理由

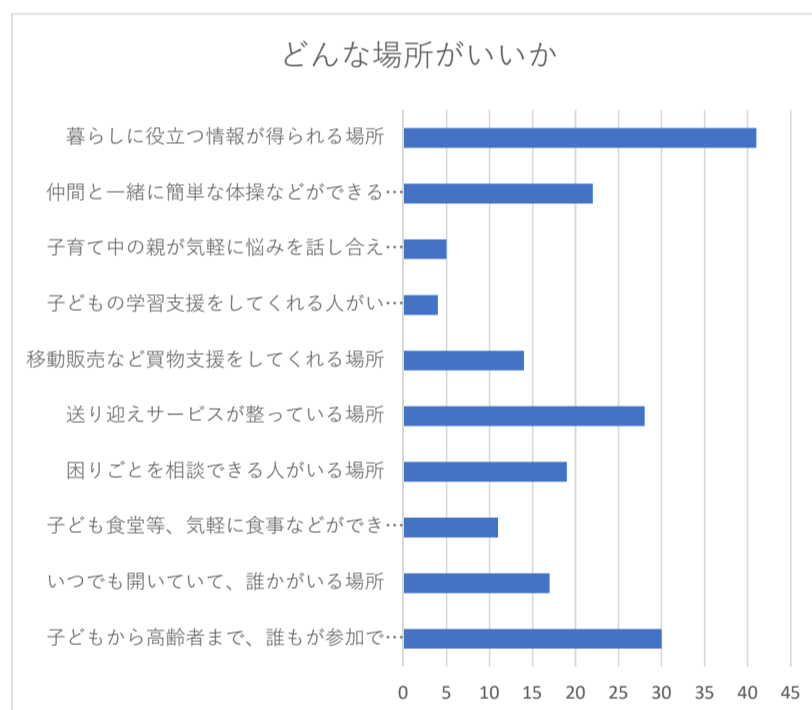
| | | |
|---|-------------------|----|
| 1 | 興味のある行事・イベントがないから | 6 |
| 2 | 情報が入りにくいから | 3 |
| 3 | | 3 |
| 4 | | 0 |
| 5 | 知らない人ばかりで参加しにくいから | 5 |
| 6 | 関心がないから | 11 |
| 7 | | 0 |
| 8 | | 0 |

9 地域行事や地域活動がもっと活発に行われるようにしていくために大切なこと

| | | |
|----|--------------------------------------|----|
| 1 | 住民同士が、今以上に助け合える関係をつくる | 43 |
| 2 | あいさつができる程度の顔見知りの関係を広げる | 29 |
| 3 | 新築マンションの入居者など、新たに住む人との関係づくりを進める | 2 |
| 4 | 地域の町会・自治会や子ども会、老人クラブなどの活動をもっと活発にしていく | 24 |
| 5 | 認定こども園や小中学校など、世代を超えた住民の交流やつながりを深める | 12 |
| 6 | 商店や企業など、地元の事業者と住民のつながりをもっと深める | 14 |
| 7 | 活動の周知や広報を充実させる | 32 |
| 8 | 既存の活動以外にも、新しい交流の機会となる地域の行事をもっと増やす | 13 |
| 9 | まちづくりや地域で福祉活動をする人（地域の担い手となる人材）を増やす | 15 |
| 10 | 無理なく、気軽に参加できる雰囲気や地域の関係づくり | 76 |

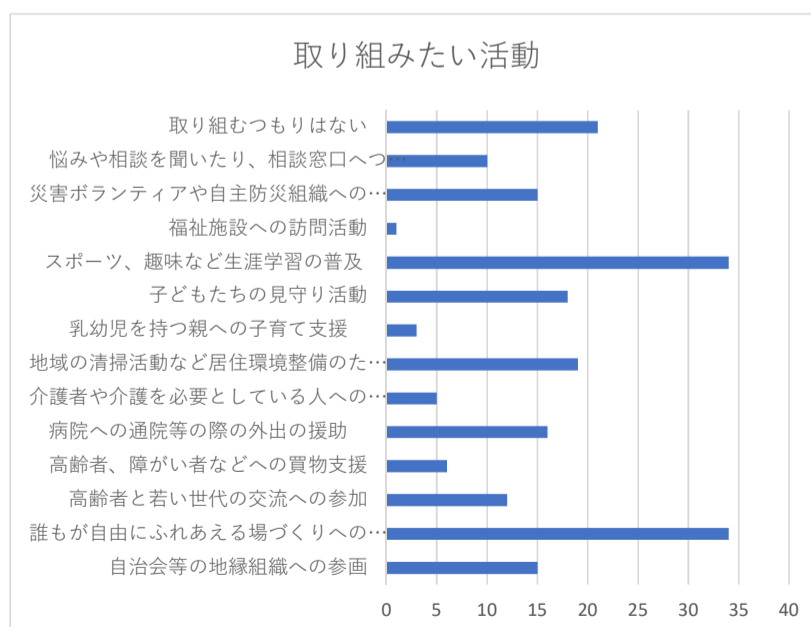
10 どんな居場所があればいいか

| | | |
|----|-----------------------|----|
| 1 | 子どもから高齢者まで、誰もが参加できる場所 | 30 |
| 2 | いつでも開いていて、誰かがいる場所 | 17 |
| 3 | 子ども食堂等、気軽に食事などができる場所 | 11 |
| 4 | 困りごとを相談できる人がいる場所 | 19 |
| 5 | 送り迎えサービスが整っている場所 | 28 |
| 6 | 移動販売など買物支援をしてくれる場所 | 14 |
| 7 | 子どもの学習支援をしてくれる人がいる場所 | 4 |
| 8 | 子育て中の親が気軽に悩みを話し合える場所 | 5 |
| 9 | 仲間と一緒に簡単な体操などができる場所 | 22 |
| 10 | 暮らしに役立つ情報が得られる場所 | 41 |
| 11 | その他 | 0 |



11 今後、あなたは、どのような福祉活動やボランティア活動に取り組みたいですか

| | | |
|----|-----------------------|----|
| 1 | 自治会等の地縁組織への参画 | 15 |
| 2 | 誰もが自由にふれあえる場づくりへの参加 | 34 |
| 3 | 高齢者と若い世代の交流への参加 | 12 |
| 4 | 高齢者、障がい者などへの買物支援 | 6 |
| 5 | 病院への通院等の際の外出の援助 | 16 |
| 6 | 介護者や介護を必要としている人への援助 | 5 |
| 7 | 地域の清掃活動など居住環境整備のための活動 | 19 |
| 8 | 乳幼児を持つ親への子育て支援 | 3 |
| 9 | 子どもたちの見守り活動 | 18 |
| 10 | スポーツ、趣味など生涯学習の普及 | 34 |
| 11 | 福祉施設への訪問活動 | 1 |
| 12 | 災害ボランティアや自主防災組織への参加 | 15 |
| 13 | 悩みや相談を聞いたり、相談窓口へつなぐ | 10 |
| 14 | 取り組むつもりはない | 21 |
| 15 | その他 | 0 |

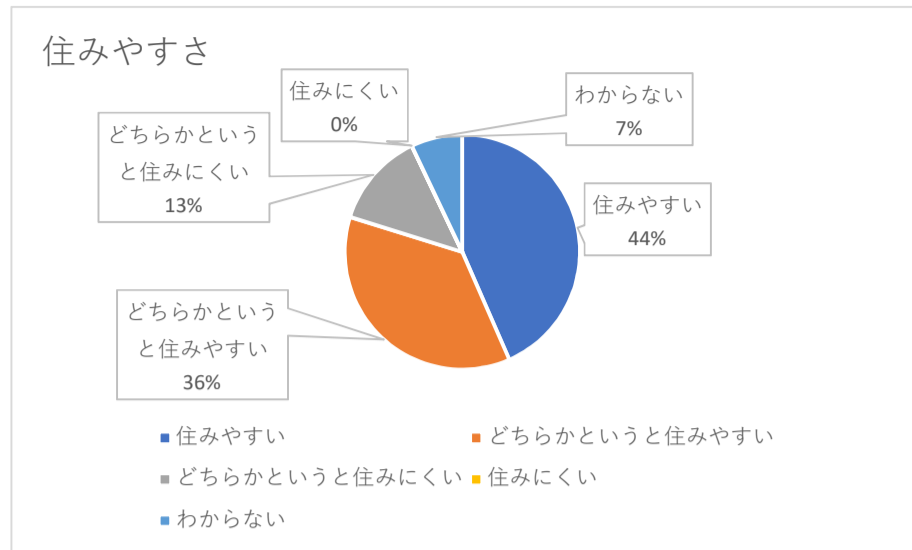


生活課題や福祉について

12 あなたのお住まいの地域は、住みやすいですか。（1つに○）

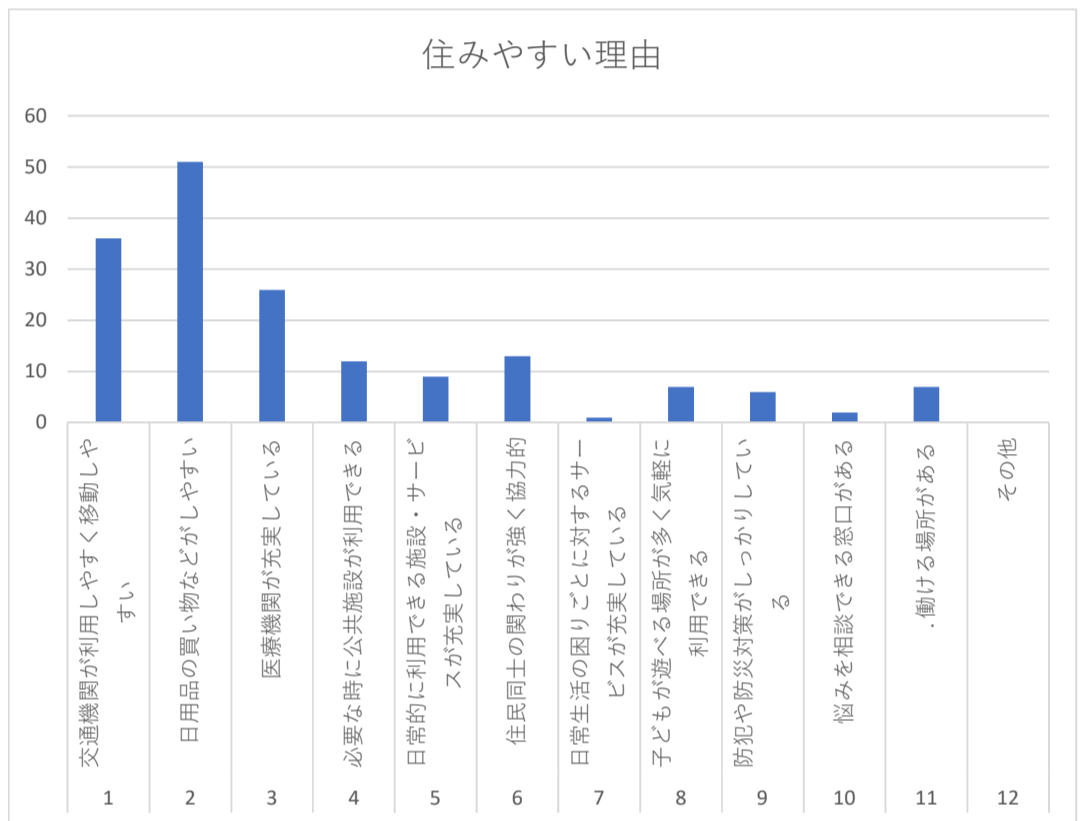
| | | |
|----------------|----|----|
| 1 住みやすい | 43 | 79 |
| 2 どちらかという住みやすい | 36 | |
| 3 どちらかという住みにくい | 13 | |
| 4 住みにくい | 0 | |
| 5 わからない | 7 | |

市民の8割が住みやすいと言っているのが、特徴。年齢により住みやすさの要素がどのように変わるかは確認が必要。



12-1 どのような点で住みやすいと感じますか。

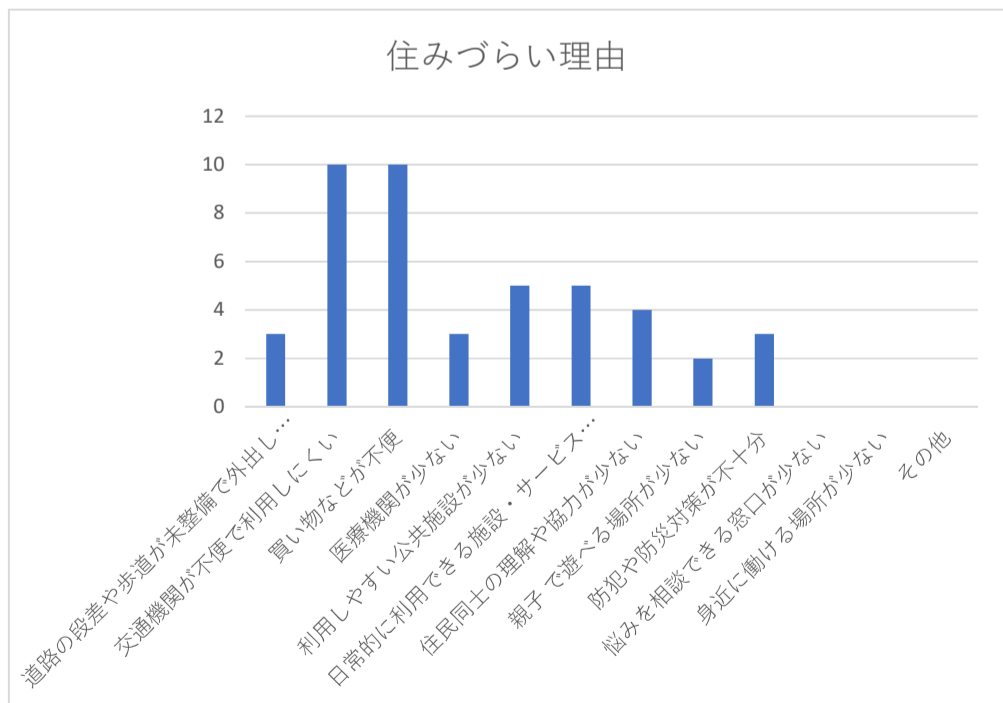
| | | |
|----|--------------------------|----|
| 1 | 交通機関が利用しやすく移動しやすい | 36 |
| 2 | 日用品の買い物などがしやすい | 51 |
| 3 | 医療機関が充実している | 26 |
| 4 | 必要な時に公共施設が利用できる | 12 |
| 5 | 日常的に利用できる施設・サービスが充実している | 9 |
| 6 | 住民同士の関わりが強く協力的 | 13 |
| 7 | 日常生活の困りごとに対するサービスが充実している | 1 |
| 8 | 子どもが遊べる場所が多く気軽に利用できる | 7 |
| 9 | 防犯や防災対策がしっかりしている | 6 |
| 10 | 悩みを相談できる窓口がある | 2 |
| 11 | 働ける場所がある | 7 |
| 12 | その他 | 0 |



地区別の比較が必要だが、全体としては、買い物・交通の便が良いことで住みやすく感じている。高齢化する中で利便性は変化するので注意。また、人口の減少による閉店などの影響があると数字は大きく不便に変化するの注意する。

12-2 住みにくい理由を教えてください。

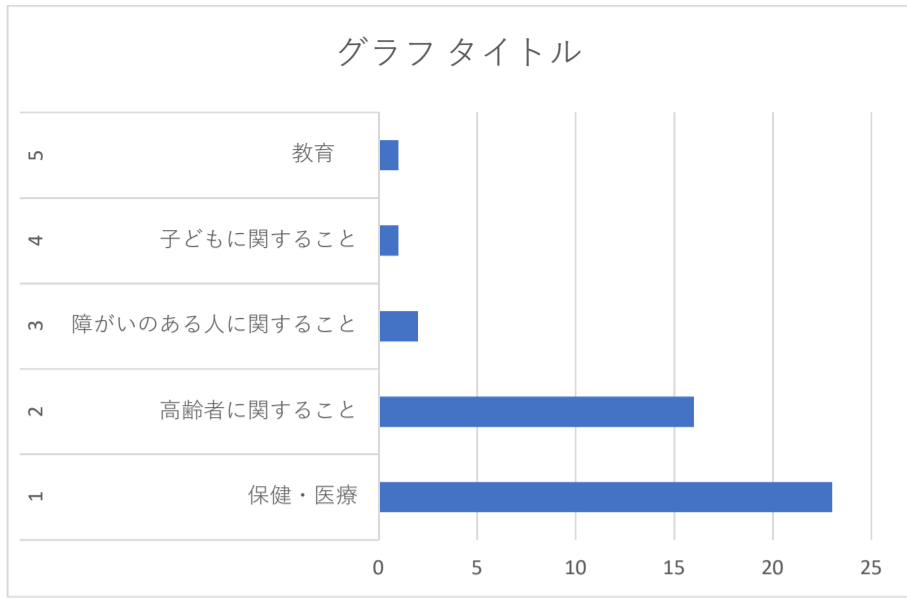
| | | |
|----|----------------------|----|
| 1 | 道路の段差や歩道が未整備で外出しにくい | 3 |
| 2 | 交通機関が不便で利用しにくい | 10 |
| 3 | 買い物などが不便 | 10 |
| 4 | 医療機関が少ない | 3 |
| 5 | 利用しやすい公共施設が少ない | 5 |
| 6 | 日常的に利用できる施設・サービスが少ない | 5 |
| 7 | 住民同士の理解や協力が少ない | 4 |
| 8 | 親子で遊べる場所が少ない | 2 |
| 9 | 防犯や防災対策が不十分 | 3 |
| 10 | 悩みを相談できる窓口が少ない | 0 |
| 11 | 身近に働ける場所が少ない | 0 |
| 12 | その他 | 0 |



地区別の比較が必要。

13 あなたがお住まいの地域には、以下の問題（困りごと）や課題がある（将来に対する課題を含む）と感じていますか。

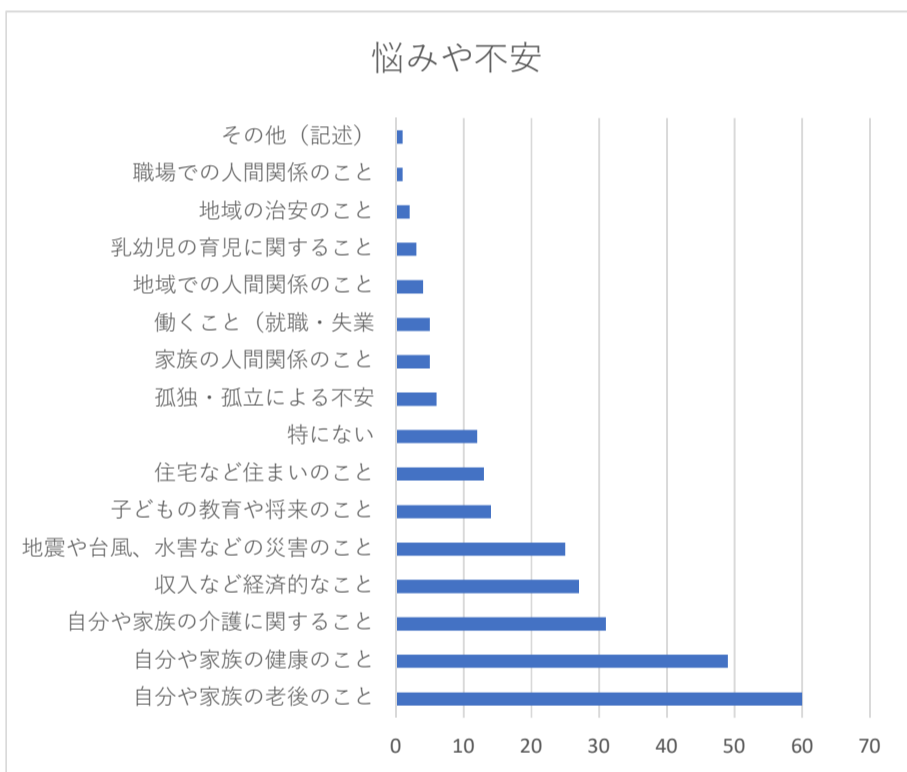
| | | |
|----|---------------|----|
| 1 | 保健・医療 | 23 |
| 2 | 高齢者に関すること | 16 |
| 3 | 障がいのある人に関すること | 2 |
| 4 | 子どもに関すること | 1 |
| 5 | 教育 | 1 |
| 6 | | 0 |
| 7 | | 0 |
| 8 | | 0 |
| 9 | | 0 |
| 10 | | 0 |
| 11 | | 0 |
| 12 | | 0 |
| 13 | | 0 |
| 14 | | 0 |
| 15 | | 0 |
| 16 | | 0 |
| 17 | | 0 |
| 18 | | 0 |
| 19 | | 0 |
| 20 | | 0 |



14 あなたは、日頃の生活でどのようなことに悩みや不安を感じていますか

回答数降順

| | | |
|----|------------------|----|
| 2 | 自分や家族の老後のこと | 60 |
| 1 | 自分や家族の健康のこと | 49 |
| 5 | 自分や家族の介護に関すること | 31 |
| 6 | 収入など経済的なこと | 27 |
| 12 | 地震や台風、水害などの災害のこと | 25 |
| 3 | 子どもの教育や将来のこと | 14 |
| 10 | 住宅など住まいのこと | 13 |
| 16 | 特にない | 12 |
| 14 | 孤独・孤立による不安 | 6 |
| 8 | 家族の人間関係のこと | 5 |
| 13 | 働くこと（就職・失業 | 5 |
| 7 | 地域での人間関係のこと | 4 |
| 4 | 乳幼児の育児に関すること | 3 |
| 11 | 地域の治安のこと | 2 |
| 9 | 職場での人間関係のこと | 1 |
| 15 | その他（記述） | 1 |

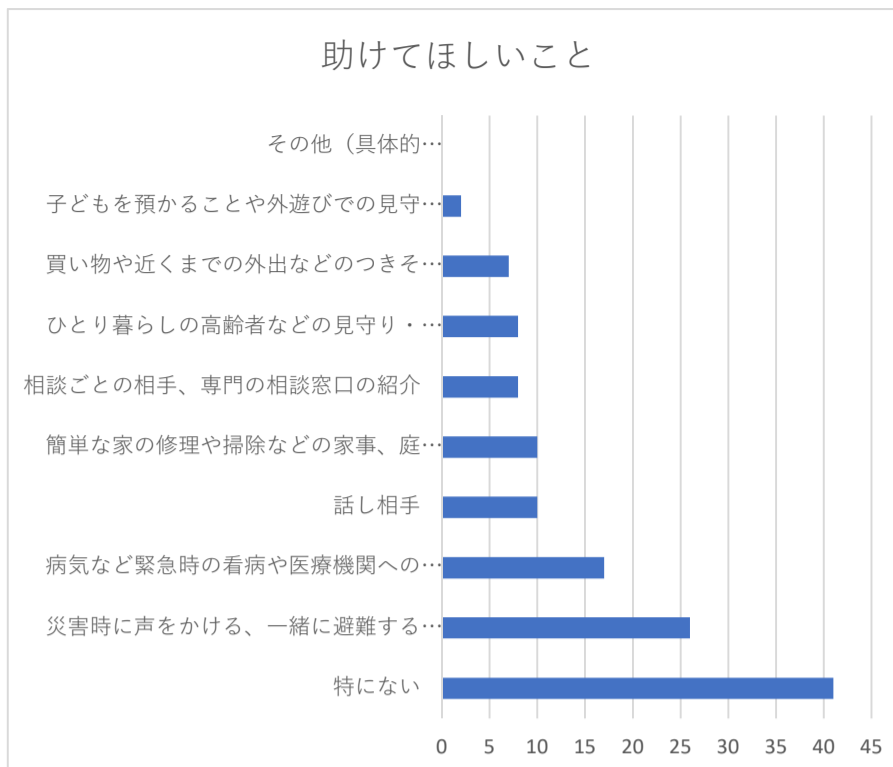


15 あなた自身がさまざまな場面で困ったとき、誰（またはどこ）に相談しますか

| | | |
|----|--------------------------------------|----|
| 1 | 家族・親族 | 86 |
| 2 | 友人・知人 | 41 |
| 3 | 職場の同僚・上司 | 12 |
| 4 | ご近所 | 4 |
| 5 | 市役所 | 11 |
| 6 | 医療機関 | 17 |
| 7 | 社会福祉協議会（心配ごと相談を | 2 |
| 8 | 民生委員・児童委員 | 3 |
| ア | いきいきネット相談支援センター（CSW：コミュニティソーシャルワーカー） | 0 |
| イ | 地域包括支援センター | 8 |
| ウ | 子育て支援センター | 1 |
| エ | 障がい者相談支援センター | 1 |
| 10 | どこに相談したらよいかわからない | 7 |
| 11 | 誰も相談する人がいない | 2 |
| 12 | その他 | 0 |

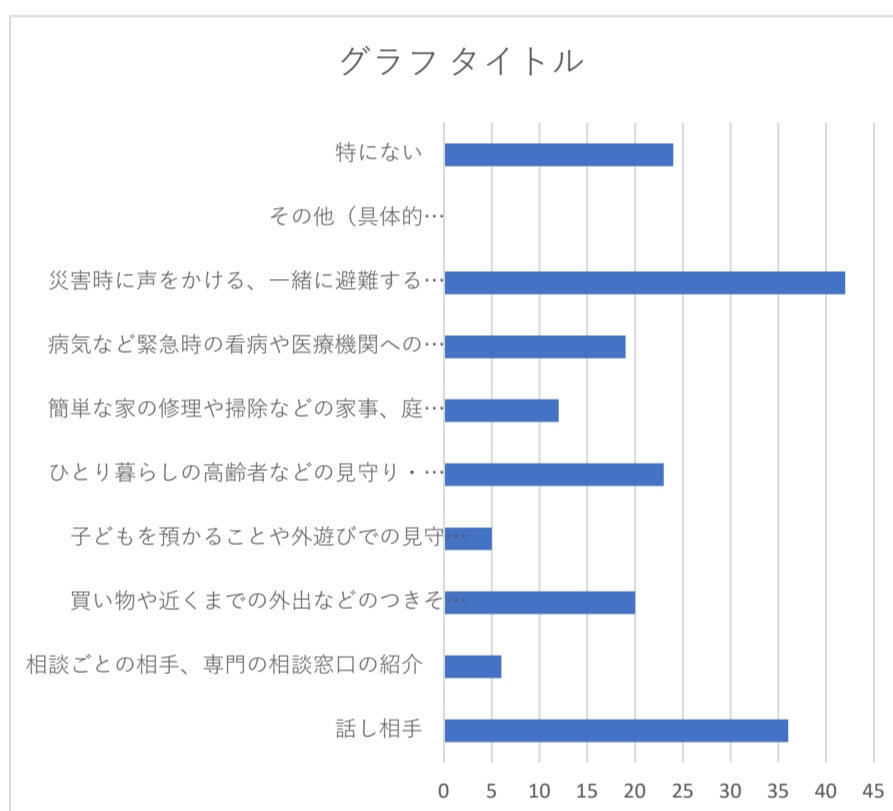
あなたは、ご近所とのおつきあいの中で、今後、「手助けをしてほしい」と思うことがありますか。

| | | |
|----|-----------------------------|----|
| 10 | 特にない | 41 |
| 8 | 災害時に声をかける、一緒に避難するなどの手助け | 26 |
| 7 | 病気など緊急時の看病や医療機関への連絡 | 17 |
| 1 | 話し相手 | 10 |
| 6 | 簡単な家の修理や掃除などの家事、庭の草刈りなどの手伝い | 10 |
| 2 | 相談ごとの相手、専門の相談窓口の紹介 | 8 |
| 5 | ひとり暮らしの高齢者などの見守り・声かけ | 8 |
| 3 | 買い物や近くまでの外出などのつきそい・手伝い | 7 |
| 4 | 子どもを預かることや外遊びでの見守りなど | 2 |
| 9 | その他（具体的に） | 0 |

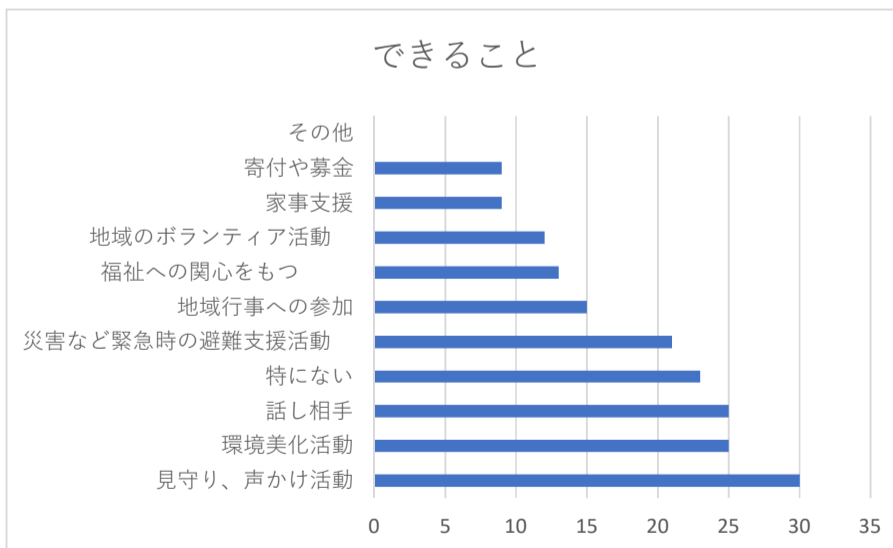


あなたが、今後「手助けできる」と思うこと

| | | |
|----|-----------------------------|----|
| 1 | 話し相手 | 36 |
| 2 | 相談ごとの相手、専門の相談窓口の紹介 | 6 |
| 3 | 買い物や近くまでの外出などのつきそい・手伝い | 20 |
| 4 | 子どもを預かることや外遊びでの見守りなど | 5 |
| 5 | ひとり暮らしの高齢者などの見守り・声かけ | 23 |
| 6 | 簡単な家の修理や掃除などの家事、庭の草刈りなどの手伝い | 12 |
| 7 | 病気など緊急時の看病や医療機関への連絡 | 19 |
| 8 | 災害時に声をかける、一緒に避難するなどの手伝い | 42 |
| 9 | その他（具体的に） | 0 |
| 10 | 特にない | 24 |

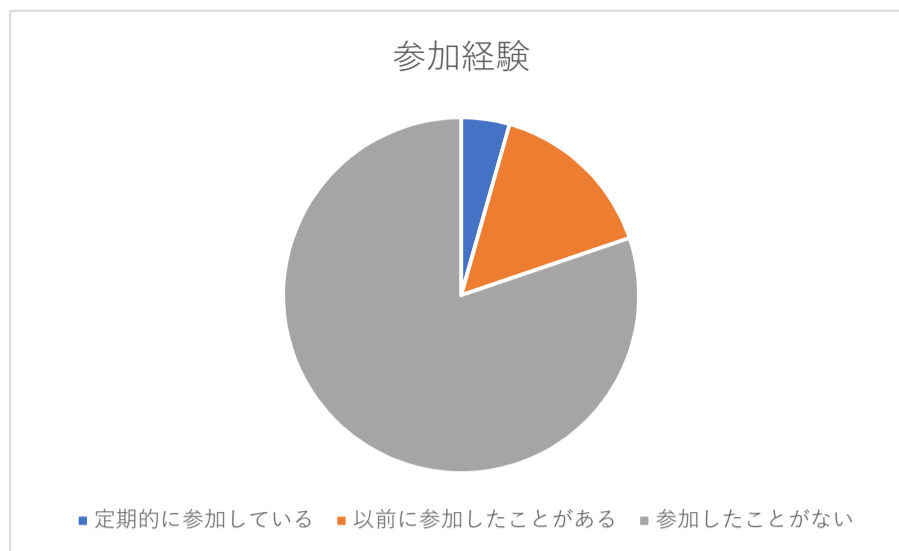


| | | |
|----|----------------|----|
| 1 | 見守り、声かけ活動 | 30 |
| 2 | 環境美化活動 | 25 |
| 8 | 話し相手 | 25 |
| 11 | 特にない | 23 |
| 3 | 災害など緊急時の避難支援活動 | 21 |
| 5 | 地域行事への参加 | 15 |
| 9 | 福祉への関心をもつ | 13 |
| 4 | 地域のボランティア活動 | 12 |
| 6 | 家事支援 | 9 |
| 7 | 寄付や募金 | 9 |
| 10 | その他 | 0 |



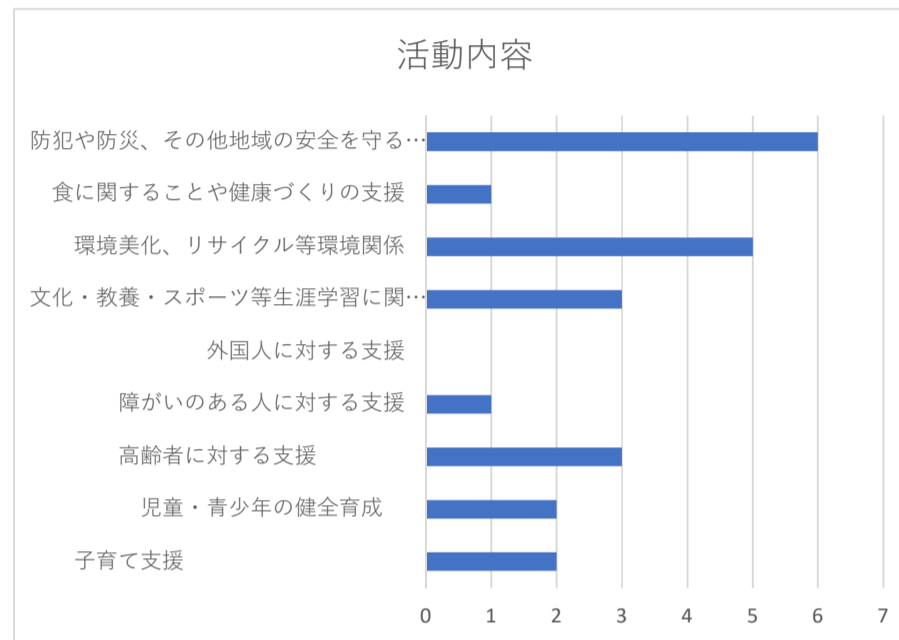
あなたは、ボランティア活動やNPO活動に参加したことがありますか

| | | |
|---|--------------|----|
| 1 | 定期的に参加している | 4 |
| 2 | 以前に参加したことがある | 14 |
| 3 | 参加したことがない | 73 |



19-1

| | | |
|----|-----------------------|---|
| 1 | 子育て支援 | 2 |
| 2 | 児童・青少年の健全育成 | 2 |
| 3 | 高齢者に対する支援 | 3 |
| 4 | 障がいのある人に対する支援 | 1 |
| 5 | 外国人に対する支援 | 0 |
| 6 | 文化・教養・スポーツ等生涯学習に関する支援 | 3 |
| 7 | 環境美化、リサイクル等環境関係 | 5 |
| 8 | 食に関することや健康づくりの支援 | 1 |
| 9 | 防犯や防災、その他地域の安全を守る活動 | 6 |
| 10 | その他 | 0 |



19-2

参加したことがない理由

| | | |
|---|---------------------|----|
| 1 | 仕事や家事で忙しいから | 24 |
| 2 | 体が弱い、病気がちであるから | 11 |
| 3 | 高齢者や病気の家族の世話をしているから | 0 |
| 4 | 活動の内容や参加の方法がわからないから | 20 |
| 5 | 興味や関心がないから | 13 |
| 6 | その他（具体的に | 0 |

