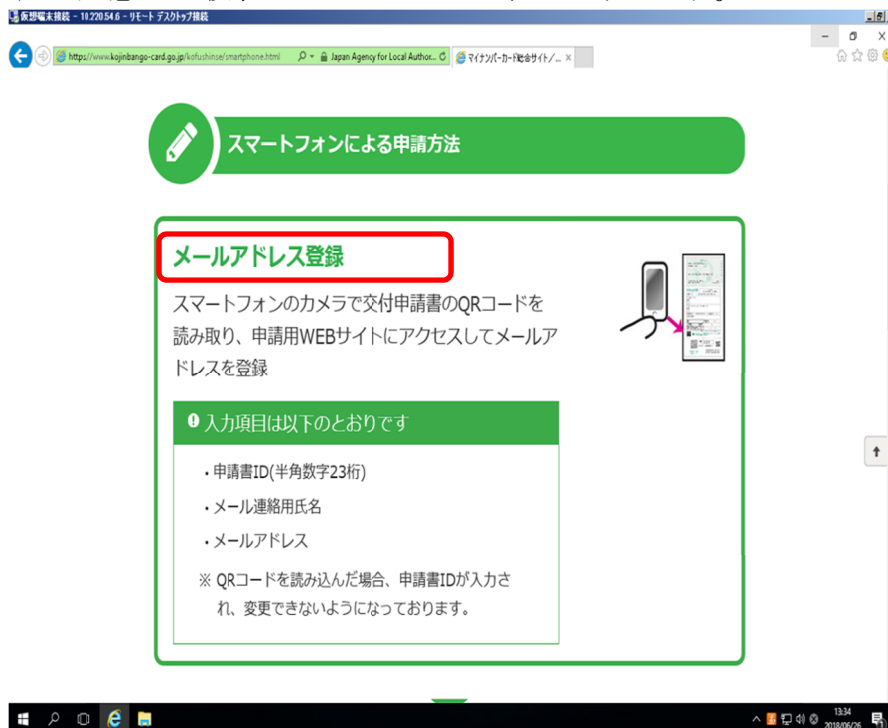


## スマートフォンを使用した個人番号カードの申請方法

スマートフォンで申請をされる場合、申請書に加えて、メールアドレス、顔写真（申請中に撮影することもできます）が必要になります。

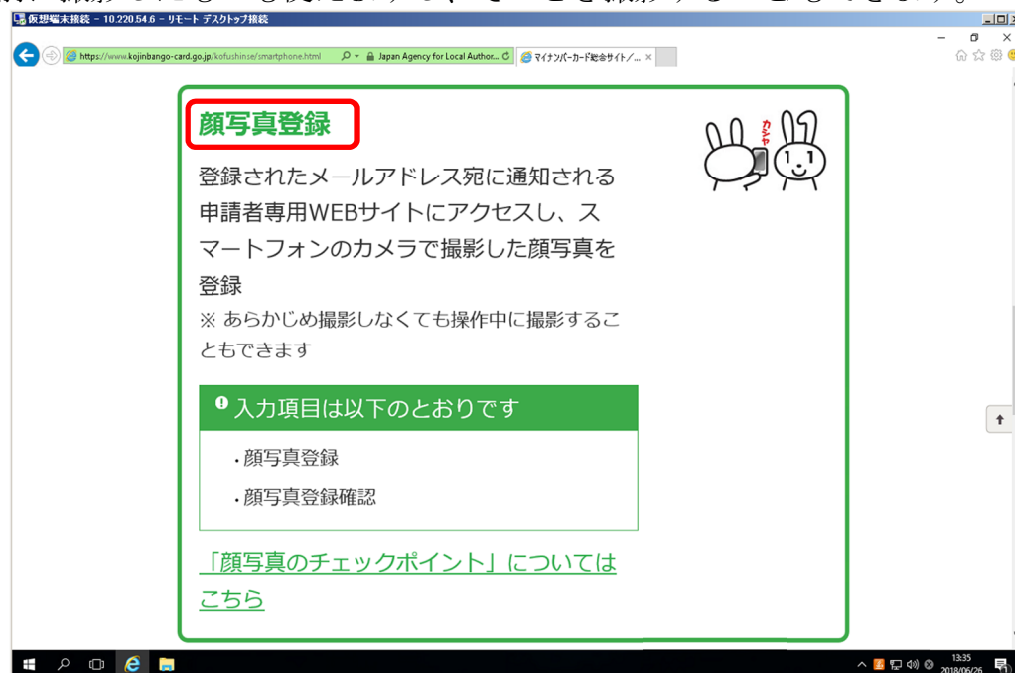
1. 通知カードまたは申請書に記載されている「QRコード」を読み取り、利用規約に同意した後、メールアドレス等を登録します。



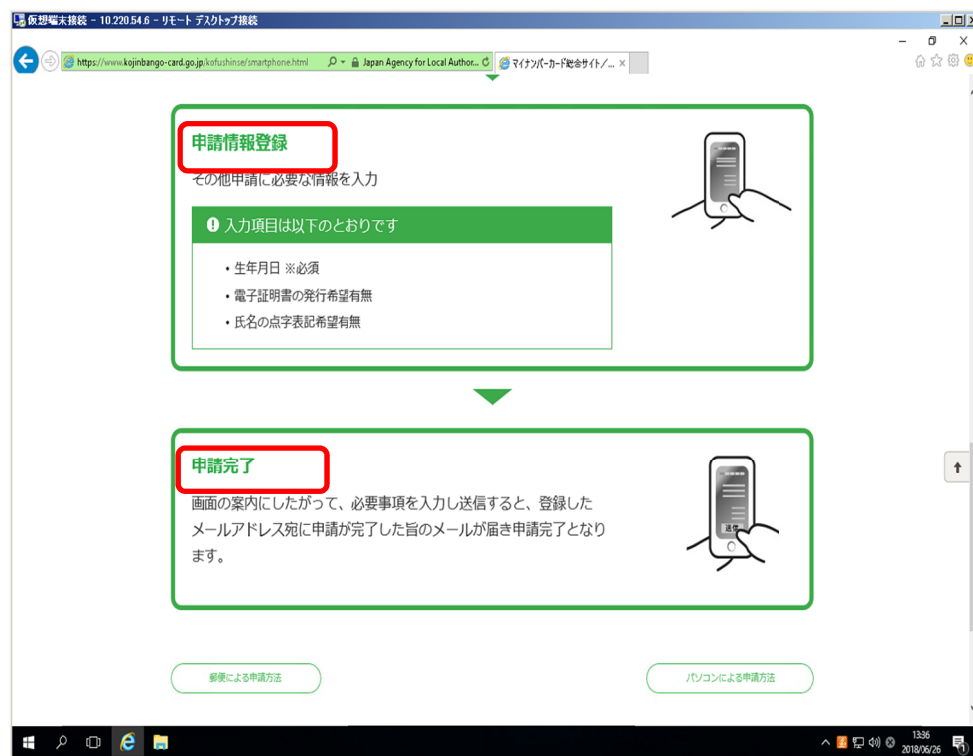
2. 登録されたメールアドレスに認証用のメールが送信され、そのURLから引き続き、お手続き（顔写真登録）を行います。

※顔写真には規格がありますので、「顔写真のチェックポイント」を予めご確認ください。

※事前に撮影したものも使えますし、そのとき撮影することもできます。



3. その他申請情報に必要な項目を入力し送信すると、申請完了です。  
申請が終了しますと、申請完了のお知らせメールが届きます。  
以上で個人番号カードの申請は終了となります。



※個人番号カードの申請をされてからお受取りまでにおよそ1か月程度かかります。