

平成29年度「第3期和泉市男女共同参画行動計画(オアシスプラン)」 推進状況調査報告書 (6ページ～73ページ)

1. 調査の概要

第3期和泉市男女共同参画行動計画(オアシスプラン)の施策体系に基づき作成した「施策評価シート」により、平成29年度の推進状況を取りまとめるとともに、関係課(室)自ら評価を行い事業の改善点や今後の方向性について整理をするために調査を行いました。

2. 評価項目

下記の項目について関係各課(室)自ら調査を行いました。

◆「施策」に掲げた事項の進捗度

1～4を選択し評価

1. 進んだ
2. やや進んだ
3. 現状維持
4. 進まなかった

◆事業実施度

1～4を選択し評価

1. 男女共同参画の視点をしっかりもって取り組むことができた。
2. 男女共同参画の視点を持ちながら、おおむね取り組むことができた。
3. 男女共同参画の視点を弱く反映させるしか取り組むことができなかった。
4. 実施していない

◆事業の企画や実施にあたり配慮したこと

①している ②部分的にしている ③していない で評価

1. 事業の企画立案において対象となる人や現状を男女別に把握した
2. 事業の方向性において男女共同参画に配慮した
3. 事業の実施において、男女双方にとって、利用・参加しやすいような配慮をした

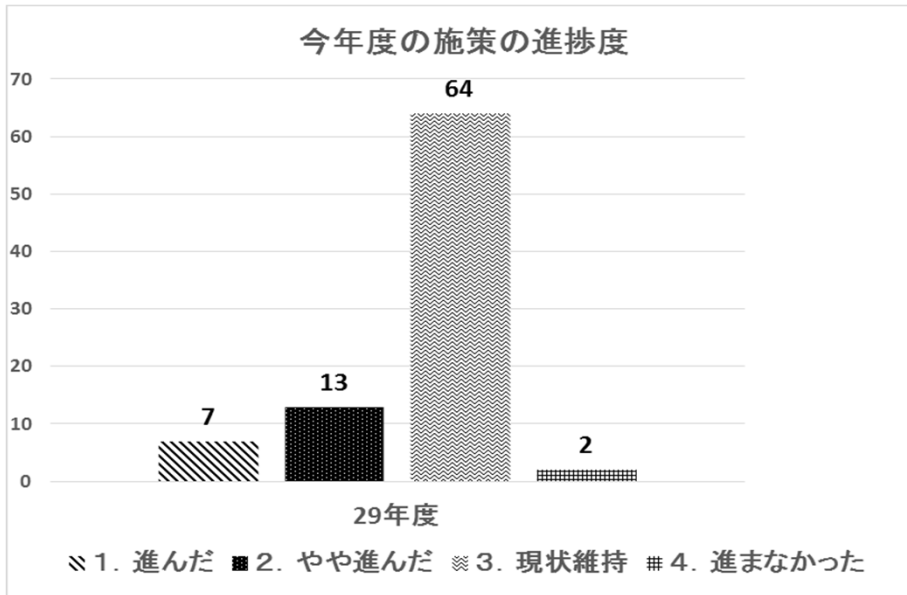
平成29年度 和泉市配偶者等からの暴力の防止及び被害者の支援に関する基本 計画(DV防止基本計画)推進状況調査報告書 (74ページ～87ページ)

和泉市配偶者等からの暴力の防止及び被害者の支援に関する基本計画(DV防止基本計画)の施策体系に基づき作成した「施策評価シート」により、平成29年度の推進状況を取りまとめました。

3. 第3期和泉市男女共同参画行動計画(オアシスプラン)29年度の進捗状況

◆「施策」に掲げた事項の進捗度

基本目標Ⅰ 男女平等の意識を育む



	シート数
1. 進んだ	7
2. やや進んだ	13
3. 現状維持	64
4. 進まなかった	2
合計	86

	割合(%)
1. 進んだ	8%
2. やや進んだ	15%
3. 現状維持	75%
4. 進まなかった	2%

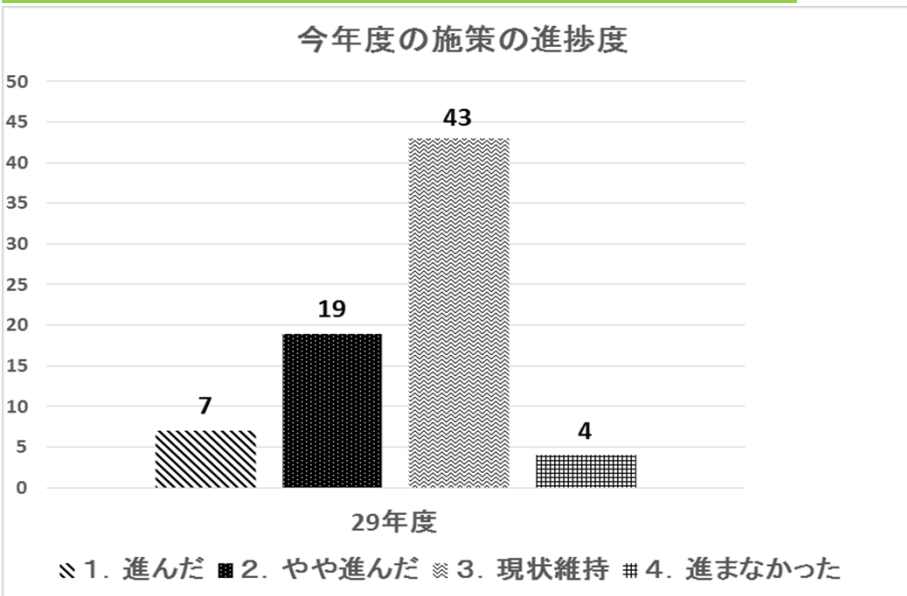
各施策についての評価シートは86になりました。

各施策についての14の関係各課(室)において評価を行いました。

その結果、「進んだ」の回答は7で、8%、「やや進んだ」は13で、15%となりました。

また、「現状維持」の回答は64で、75%、「進まなかった」の回答は2で、2%となりました。

基本目標Ⅱ 男女平等の参加・参画で社会を活性化する



	シート数
1. 進んだ	7
2. やや進んだ	19
3. 現状維持	43
4. 進まなかった	4
合計	73

	割合(%)
1. 進んだ	10%
2. やや進んだ	26%
3. 現状維持	59%
4. 進まなかった	5%

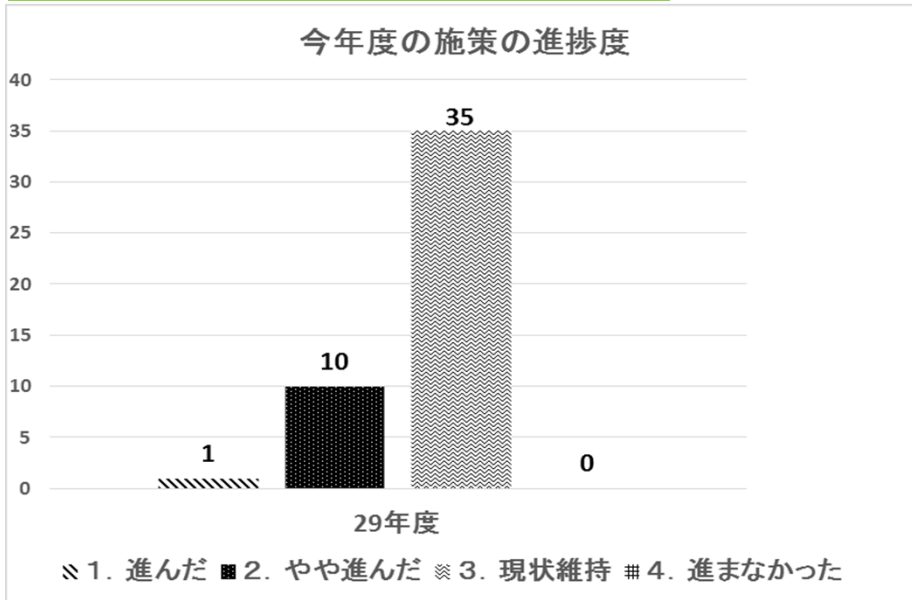
各施策についての評価シートは73になりました。

各施策についての14の関係各課(室)において評価を行いました。

その結果、「進んだ」の回答は7で、10%、「やや進んだ」は19で、26%となりました。

また、「現状維持」の回答は43で、59%、「進まなかった」の回答は4で、5%となりました。

基本目標Ⅲ 自立を支えあうまちをつくる

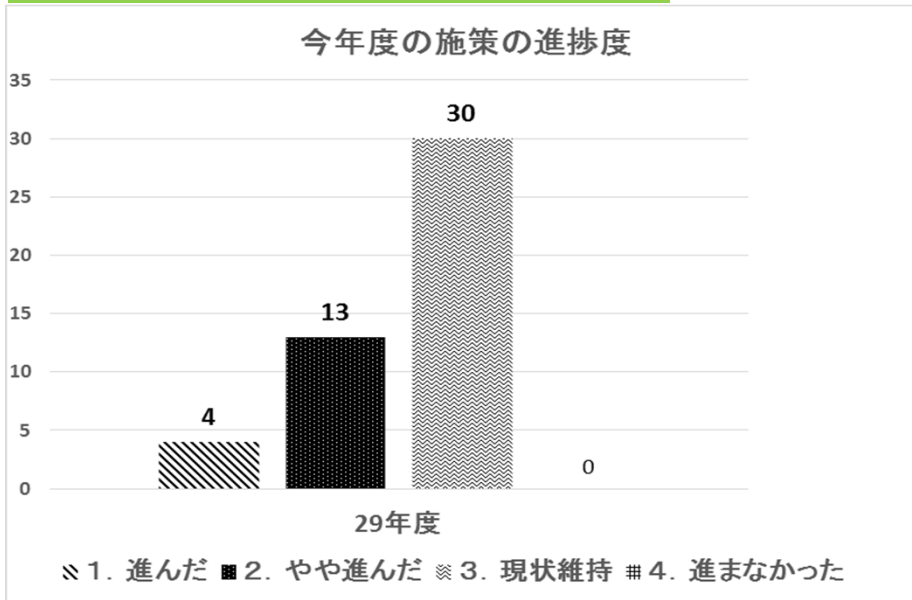


	シート数
1. 進んだ	1
2. やや進んだ	10
3. 現状維持	35
4. 進まなかった	0
合計	46

	割合(%)
1. 進んだ	2%
2. やや進んだ	22%
3. 現状維持	76%
4. 進まなかった	0%

各施策についての評価シートは46になりました。
 各施策についての10の関係各課(室)において評価を行いました。
 その結果、「進んだ」の回答は1で、2%、「やや進んだ」は10で、22%となりました。
 また、「現状維持」の回答は35で、76%、「進まなかった」の回答は0で、0%となりました。

基本目標Ⅳ 人権が尊重される環境をつくる



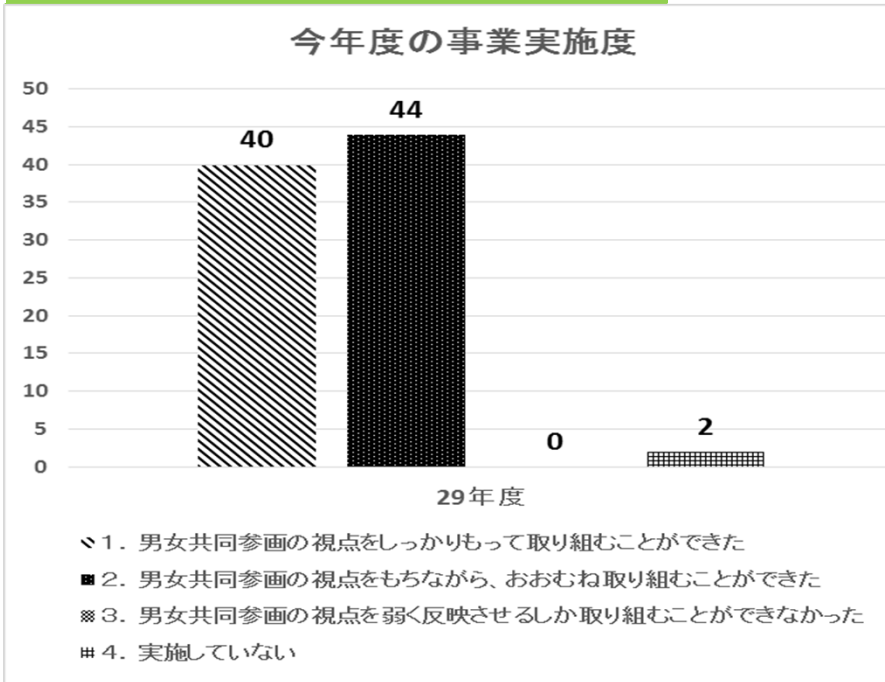
	シート数
1. 進んだ	4
2. やや進んだ	13
3. 現状維持	30
4. 進まなかった	0
合計	47

	割合(%)
1. 進んだ	8%
2. やや進んだ	28%
3. 現状維持	64%
4. 進まなかった	0%

各施策についての評価シートは46になりました。
 各施策についての13の関係各課(室)において評価を行いました。
 その結果、「進んだ」の回答は4で、8%、「やや進んだ」は13で、28%となりました。
 また、「現状維持」の回答は30で、64%、「進まなかった」の回答はありませんでした。

◆事業実施度

基本目標Ⅰ 男女平等の意識を育む



	シート数
1. 男女共同参画の視点をしっかりもって取り組むことができた	40
2. 男女共同参画の視点をもちながら、おおむね取り組むことができた。	44
3. 男女共同参画の視点を弱く反映させるしか取り組むことができなかった	0
4. 実施していない	2
合計	86

	割合(%)
1. 男女共同参画の視点をしっかりもって取り組むことができた	47%
2. 男女共同参画の視点をもちながら、おおむね取り組むことができた。	51%
3. 男女共同参画の視点を弱く反映させるしか取り組むことができなかった	0%
4. 実施していない	2%

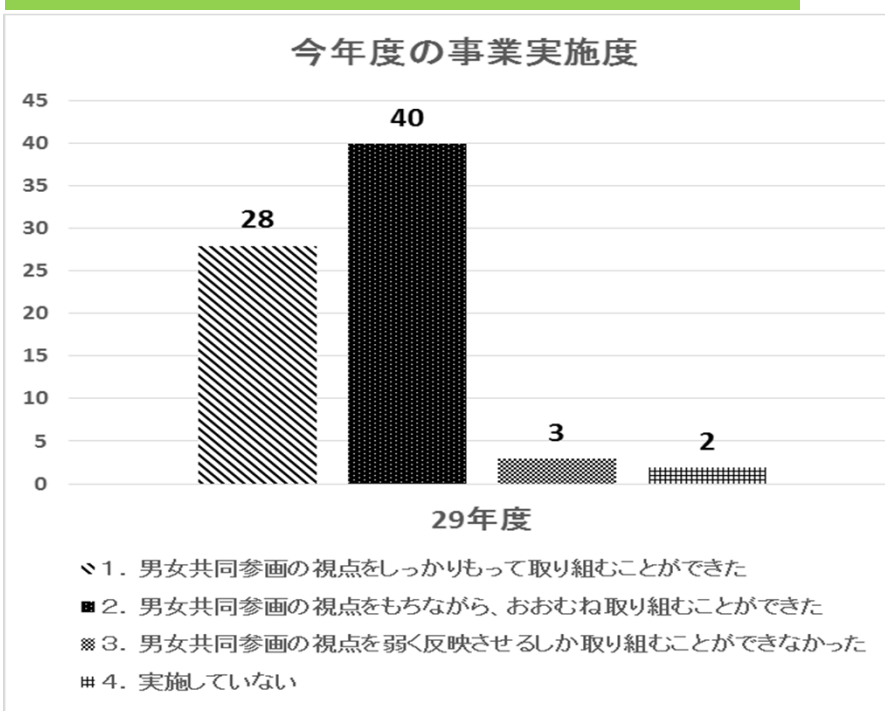
各施策についての評価シートは86になりました。

各施策についての14の関係各課(室)において評価を行いました。

その結果、「1. 男女共同参画の視点をしっかりもって取り組むことができた」の回答は40で、47%、「2. 男女共同参画の視点をもちながら、おおむね取り組むことができた。」は44で、51%となりました。

また、「3. 男女共同参画の視点を弱く反映させるしか取り組むことができなかった」の回答はありませんでした。「実施していない」の回答は2で、2%でした。

基本目標Ⅱ 男女平等の参加・参画で社会を活性化する



	シート数
1. 男女共同参画の視点をしっかりもって取り組むことができた	28
2. 男女共同参画の視点をもちながら、おおむね取り組むことができた。	40
3. 男女共同参画の視点を弱く反映させるしか取り組むことができなかった	3
4. 実施していない	2
合計	73

	割合(%)
1. 男女共同参画の視点をしっかりもって取り組むことができた	43%
2. 男女共同参画の視点をもちながら、おおむね取り組むことができた。	55%
3. 男女共同参画の視点を弱く反映させるしか取り組むことができなかった	4%
4. 実施していない	3%

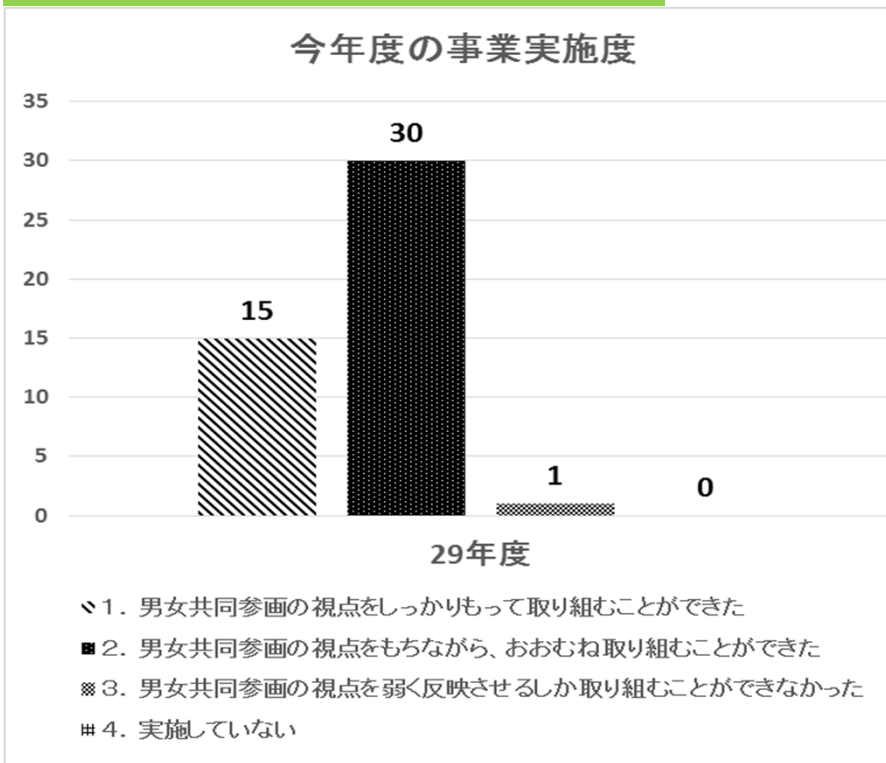
各施策についての評価シートは73になりました。

各施策についての14の関係各課(室)において評価を行いました。

その結果、「1. 男女共同参画の視点をしっかりもって取り組むことができた」の回答は28で、43%、「2. 男女共同参画の視点をもちながら、おおむね取り組むことができた。」は40で、55%となりました。

また、「3. 男女共同参画の視点を弱く反映させるしか取り組むことができなかった」の回答は3で、4%、「実施していない」の回答は2で、4%でした。

基本目標Ⅲ 自立を支えあうまちをつくる

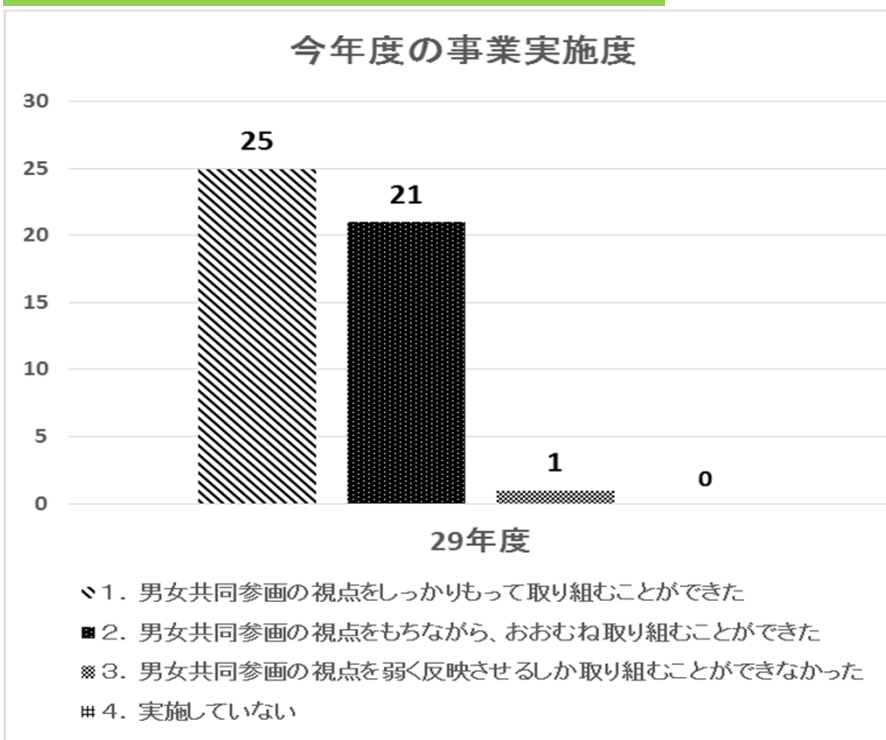


	シート数
1. 男女共同参画の視点をしっかりもって取り組むことができた	15
2. 男女共同参画の視点をもちながら、おおむね取り組むことができた	30
3. 男女共同参画の視点を弱く反映させるしか取り組むことができなかった	1
4. 実施していない	0
合計	46

	割合(%)
1. 男女共同参画の視点をしっかりもって取り組むことができた	33%
2. 男女共同参画の視点をもちながら、おおむね取り組むことができた	65%
3. 男女共同参画の視点を弱く反映させるしか取り組むことができなかった	2%
4. 実施していない	0%

各施策についての評価シートは46になりました。各施策についての10の関係各課(室)において評価を行いました。その結果、「1. 男女共同参画の視点をしっかりもって取り組むことができた」の回答は15で、33%、「2. 男女共同参画の視点をもちながら、おおむね取り組むことができた。」は30で、65%となりました。また、「3. 男女共同参画の視点を弱く反映させるしか取り組むことができなかった」の回答は1で、2%、「実施していない」の回答はありませんでした。

基本目標Ⅳ 人権が尊重される環境をつくる



	シート数
1. 男女共同参画の視点をしっかりもって取り組むことができた	25
2. 男女共同参画の視点をもちながら、おおむね取り組むことができた	21
3. 男女共同参画の視点を弱く反映させるしか取り組むことができなかった	1
4. 実施していない	0
合計	47

	割合(%)
1. 男女共同参画の視点をしっかりもって取り組むことができた	53%
2. 男女共同参画の視点をもちながら、おおむね取り組むことができた	45%
3. 男女共同参画の視点を弱く反映させるしか取り組むことができなかった	2%
4. 実施していない	0%

各施策についての評価シートは47になりました。各施策についての10の関係各課(室)において評価を行いました。その結果、「1. 男女共同参画の視点をしっかりもって取り組むことができた」の回答は25で、53%、「2. 男女共同参画の視点をもちながら、おおむね取り組むことができた。」は21で、45%となりました。また、「3. 男女共同参画の視点を弱く反映させるしか取り組むことができなかった」の回答は1で、2%、「実施していない」の回答はありませんでした。