

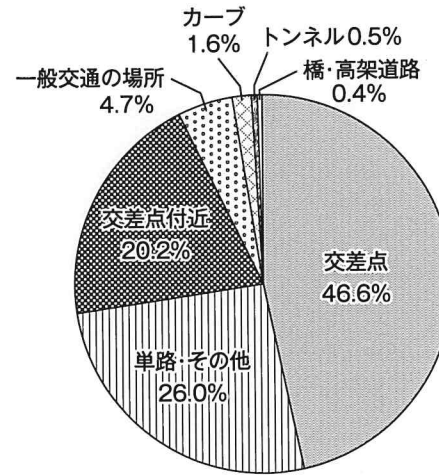
(6) 交通事故は、どのようにして発生したか

① 違反別交通事故発生状況

区分	1当				2当				合計				
	件数	死者	負傷者 うち重傷者	うち重傷者	件数	死者	負傷者 うち重傷者	うち重傷者	件数	死者	負傷者 うち重傷者	うち重傷者	
歩行者違反	信号無視	0	0	0	0	2	0	2	1	2	0	2	1
	通行禁止違反	0	0	0	0	1	0	1	0	1	0	1	0
	通行区分	0	0	0	0	3	1	2	1	3	1	2	1
	その他	0	0	0	0	0	0	0	0	0	0	0	0
	横断歩道外横断	0	0	0	0	1	0	1	1	1	0	1	1
	横断歩道の横断	0	0	0	0	1	0	1	0	1	0	1	0
	横断歩道の直前直後	0	0	0	0	2	0	2	1	2	0	2	1
	横断歩道の直前直後	0	0	0	0	0	0	0	0	0	0	0	0
	横断禁止場所横断	0	0	0	0	0	0	0	0	0	0	0	0
	幼児のひとり歩き	0	0	0	0	0	0	0	0	0	0	0	0
路切不注意	0	0	0	0	0	0	0	0	0	0	0	0	
遊戯	0	0	0	0	0	0	0	0	0	0	0	0	
路上遊戯	0	0	0	0	0	0	0	0	0	0	0	0	
路上作業	0	0	0	0	0	0	0	0	0	0	0	0	
飛び出し	1	0	1	0	1	0	1	0	2	0	2	0	
その他・調査不能	0	0	0	0	0	0	0	0	0	0	0	0	
違反無し	0	0	0	0	43	0	44	9	43	0	44	9	
計	1	0	1	0	54	1	54	13	55	1	55	13	
車両の違反	信号無視	32	2	37	6								
	通行禁止違反	1	0	1	0								
	通行区分	1	0	1	0								
	車両通行帯違反	0	0	0	0								
	最高速度違反	0	0	0	0								
	進路変更違反	0	0	0	0								
	車間距離不保持	2	0	3	0								
	追越し違反	0	0	0	0								
	乗車不適当	0	0	0	0								
	自転車妨害	8	0	8	0								
	右折違反	5	0	7	3								
	左折違反	0	0	0	0								
	優先妨害等	1	0	1	0								
	交差点安全進行義務違反	6	0	7	0								
	横断等禁止	0	0	0	0								
	歩行者妨害	6	0	6	1								
	徐行場所違反	7	0	7	1								
	一時不停止	21	0	21	4								
	ドア開放等	0	0	0	0								
運転操作不適	42	0	54	3									
前方不注意	73	1	98	6									
安全運転義務違反	242	0	271	28									
安全確認	0	0	0	0									
予測不能	4	0	4	0									
その他	2	0	3	2									
小計	529	3	618	61									
その他	20	0	23	0									
調査不能	1	0	1	1									
合計	550	3	642	62									
無免許(再掲)	7	0	8	1									
(再掲)飲酒運転	酒酔い	0	0	0	0								
	酒気帯び	5	0	10	3								
	基準以下	1	0	1	0								
	検査不能	0	0	0	0								
計	6	0	11	3									

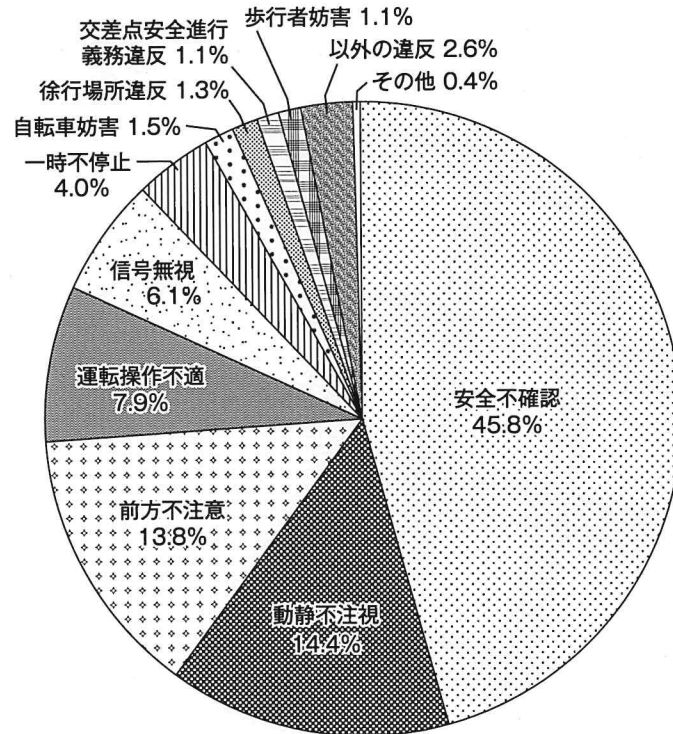
② 道路形状別等の発生状況

<交差点事故単路踏切での事故件数> (%)

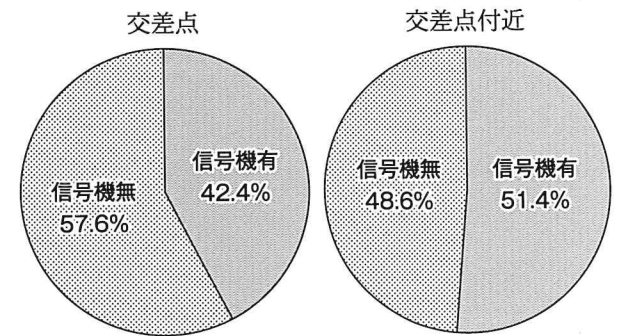


区分	件数	死者数	傷者数	
				うち重傷者
交差点	257	2	273	35
交差点付近	111	1	132	6
トンネル	3	0	4	0
橋	0	0	0	0
カーブ	9	0	13	0
橋・高架道路	2	0	2	0
単路・その他	143	0	188	17
踏切一種	0	0	0	0
踏切その他	0	0	0	0
一般交通の場所	26	0	31	4
環状交差点	0	0	0	0
合計	551	3	643	62

<車両の違反>



<信号機の有無別事故件数> (%)

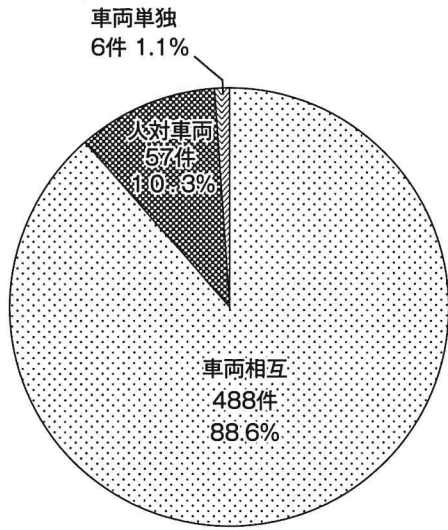


区分	信号機の有無	事故件数	死者数	傷者数	
					うち重傷者
交差点	有	109	2	116	17
	無	148	0	157	18
交差点付近	有	57	0	74	3
	無	54	1	58	3
環状交差点	有	0	0	0	0
	無	0	0	0	0
環状交差点付近	有	0	0	0	0
	無	0	0	0	0

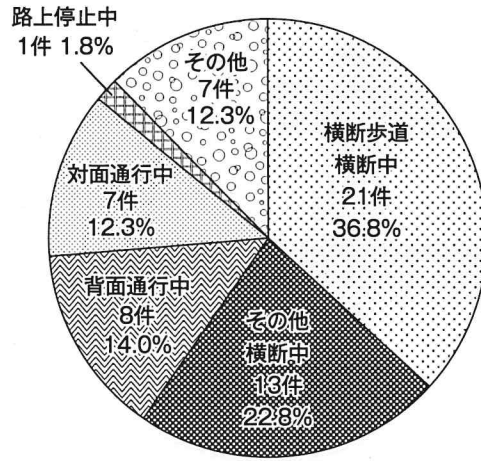
③ 類型別交通事故発生状況

～類型別～

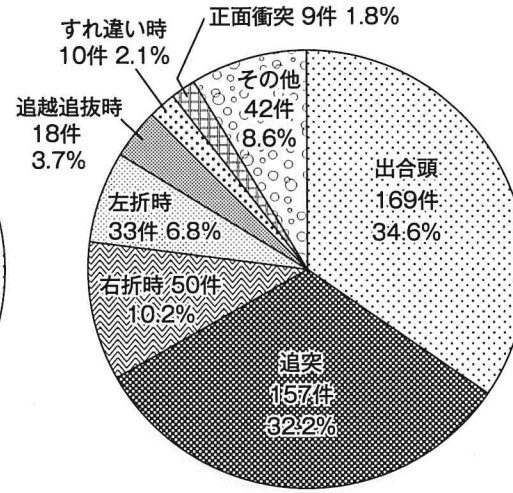
類型別総数



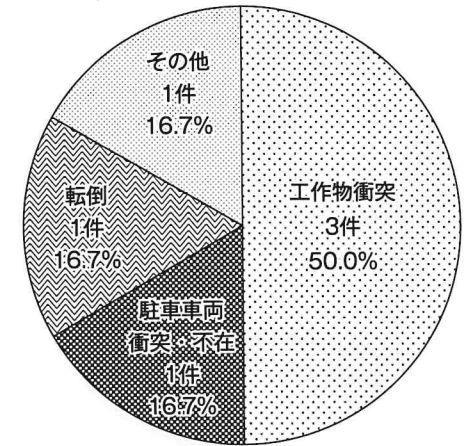
人対車両



車両相互



車両単独



※端数処理の関係で内訳の和が100%にならないことがあります

区分	人 対 車 両											車 両 相 互									車 両 単 独						列	合 計
	対面通行中	背面通行中	横断歩道横断中	横断歩道付近横断中	その他横断中	路上遊戯中	路上作業中	路上停止中	路上横臥	その他	小計	正面衝突	追突	出合頭	追越追抜時	すれ違い時	左折時	右折時	その他	小計	工作物衝突	駐車車両衝突・不在	路外逸脱	転倒	その他	小計		
発生件数	7	8	21	0	13	0	0	1	0	7	57	9	157	169	18	10	33	50	42	488	3	1	0	1	1	6	0	551
死者	0	1	0	0	0	0	0	0	0	0	1	0	0	2	0	0	0	0	0	2	0	0	0	0	0	0	0	3
傷者	7	7	21	0	13	0	0	1	0	8	57	14	219	176	18	12	33	56	51	579	3	1	0	2	1	7	0	643