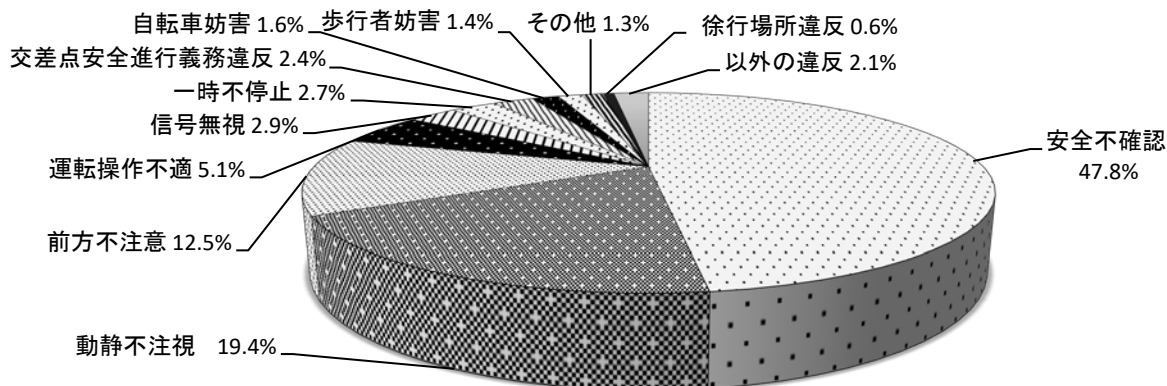


(6) 交通事故は、どのようにして発生したか

① 違反別交通事故発生状況

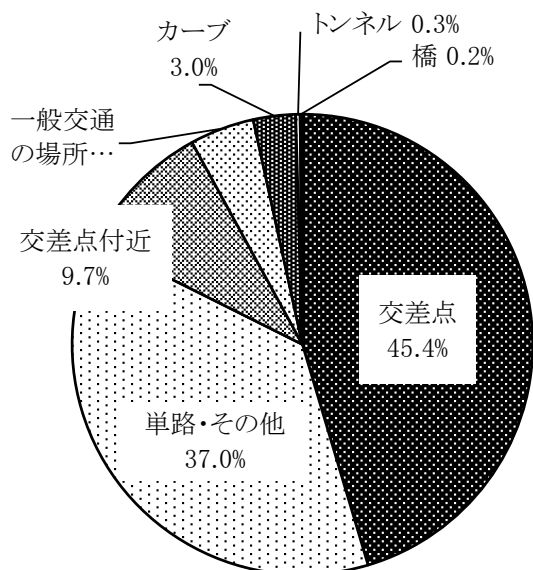
区分	1当				2当				合計				
	件数	死者	負傷者		件数	死者	負傷者		件数	死者	負傷者		
			うち重傷者	うち軽傷者			うち重傷者	うち軽傷者					
歩行者違反	信号無視	0	0	0	0	2	0	2	0	2	0	2	0
	通行区分	0	0	0	0	1	0	1	0	1	0	1	0
	車道通行	0	0	0	0	0	0	0	0	0	0	0	0
	その他	0	0	0	0	0	0	0	0	0	0	0	0
	横断歩道外横断	0	0	0	0	5	0	5	0	5	0	5	0
	横断歩道横断	0	0	0	0	0	0	0	0	0	0	0	0
	駐停車両の直前直後	0	0	0	0	1	0	1	0	1	0	1	0
	走行車両の直前直後	0	0	0	0	2	0	2	0	2	0	2	0
	横断禁止場所横断	0	0	0	0	0	0	0	0	0	0	0	0
	幼児のひとり歩き	0	0	0	0	0	0	0	0	0	0	0	0
	踏切不注意	0	0	0	0	0	0	0	0	0	0	0	0
	めいてい・はいか	0	0	0	0	0	0	0	0	0	0	0	0
	路上遊戯	0	0	0	0	1	0	1	0	1	0	1	0
	路上作業	0	0	0	0	1	1	0	0	1	1	0	0
飛び出し	0	0	0	0	4	0	4	1	4	0	4	1	
その他・調査不能	0	0	0	0	2	0	2	1	2	0	2	1	
違反無	0	0	0	0	43	0	43	6	43	0	43	6	
小計	0	0	0	0	62	1	61	8	62	1	61	8	
車両の違反	信号無視	18	0	23	1								
	通行禁止違反	0	0	0	0								
	通行区分違反	1	0	1	0								
	車両通行帯違反	0	0	0	0								
	最高速度違反	0	0	0	0								
	最進路変更違反	2	1	1	0								
	車間距離不保持	3	0	3	1								
	追越し違反	1	0	1	1								
	乗車不相当	1	0	1	0								
	自転車妨害	10	0	10	0								
	右折違反	1	0	1	0								
	左折違反	1	0	1	0								
	優先通行妨害等	0	0	0	0								
	交差点安全進行義務違反	15	0	16	2								
歩行者妨害	9	0	10	2									
徐行場所違反	4	0	5	0									
一時不停止	17	0	18	0									
ドア開放等	2	0	2	0									
安全運転義務違反	運転操作不適	32	2	44	1								
	前方不注意	78	0	107	4								
	動静不注意	121	0	155	5								
	安全不確認	298	1	337	23								
	安全速度	0	0	0	0								
	予測不適	1	0	1	0								
その他	8	0	9	0									
小計	623	4	746	40									
その他	0	0	0	0									
調査不能	0	0	0	0									
合計	623	4	746	40									
無免許(再掲)	0	0	0	0									
飲酒運転	酒酔い	0	0	0	0								
	酒気帯び	1	0	2	0								
	基準値以下	0	0	0	0								
検値不能	0	0	0	0									
運転計	1	0	2	0									

<車両の違反>



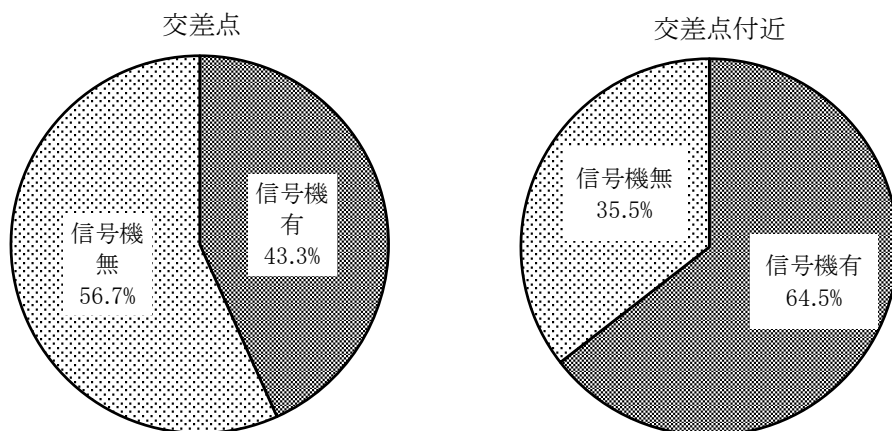
② 道路形状別等の発生状況

＜交差点事故単路踏切での事故件数＞（％）



区分	件数	死者数	傷者数	
			うち重傷者	
交 差 点	291	0	327	26
交 差 点 付 近	62	0	77	0
ト ン ネル	2	0	3	0
橋	1	0	1	0
カ ー ブ	19	3	22	1
単路・その他	237	1	302	13
踏 切 一 種	0	0	0	0
踏切その他	0	0	0	0
一般交通の場所	29	0	34	1
合 計	641	4	766	41

＜信号機の有無別事故件数＞（％）

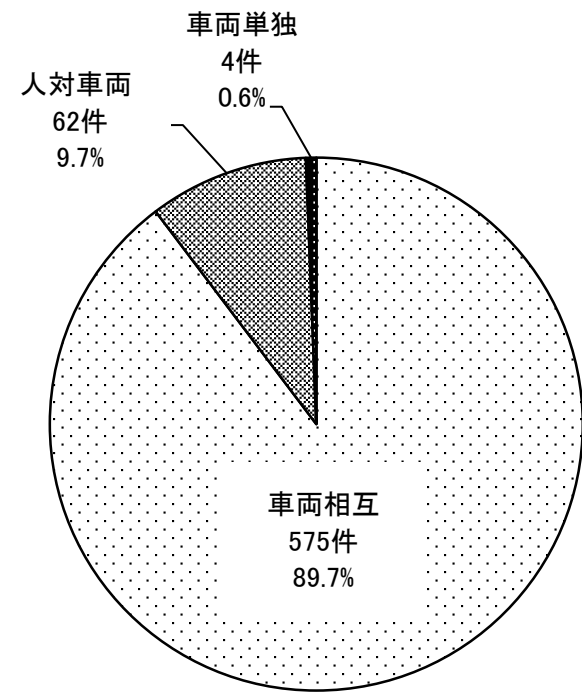


	信号機の有無	事故件数	死者数	傷者数	
				うち重傷者	
交 差 点	有	126	0	146	14
	無	165	0	181	12
交 差 点 付 近	有	40	0	53	0
	無	22	0	24	0

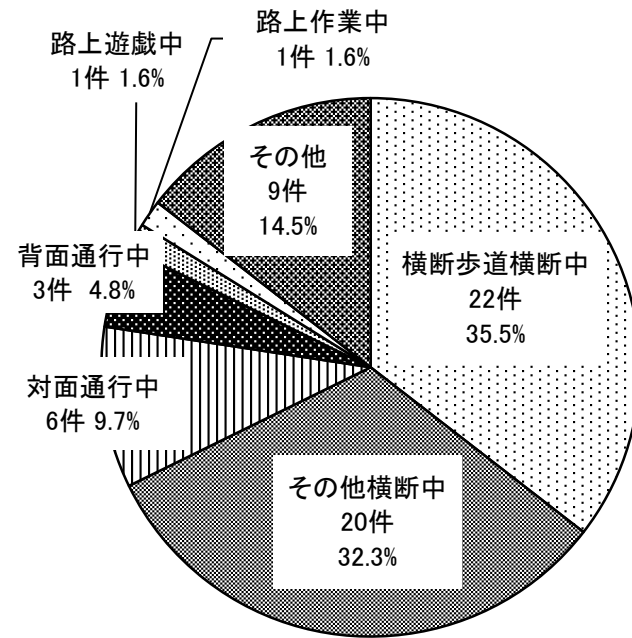
③ 類型別交通事故発生状況

～類型別～

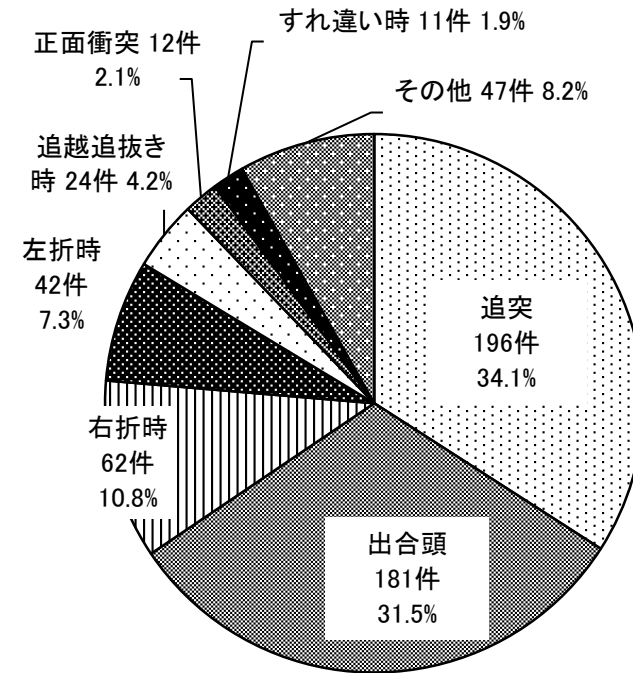
類型別総数



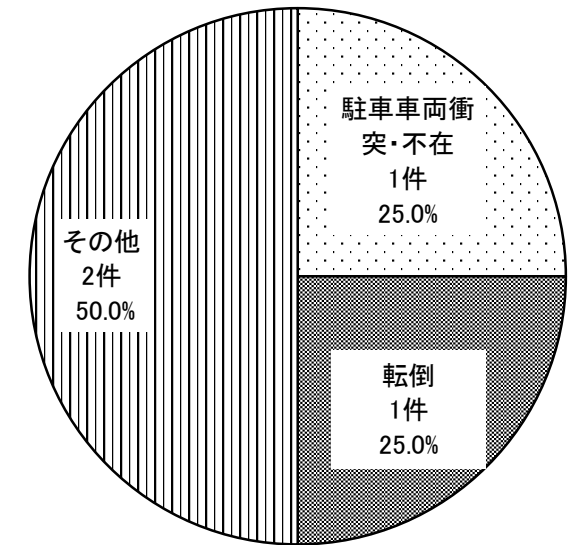
人対車両



車両相互



車両単独



区分	類型別	人 対 車 両											車 両 相 互								車 両 単 独						列	合 計		
		対面通行中	背面通行中	横断歩道横断中	横断歩道付近横断中	横断歩道橋付近横断中	その他横断中	路上遊戯中	路上作業中	路上停止中	路上横断中	その他	小計	正面衝突	追突	出合頭	追越追抜き時	すれ違い時	左折時	右折時	その他	小計	工物衝突	駐車車両衝突・不在	路外逸脱	転倒			その他	小計
発生件数		6	3	22	0	0	20	1	1	0	0	9	62	12	196	181	24	11	42	62	47	575	0	1	0	1	2	4	0	641
死者		0	0	0	0	0	0	0	1	0	0	0	1	0	0	0	0	0	0	0	1	1	0	1	0	0	1	2	0	4
傷者		6	3	23	0	0	20	1	0	0	0	9	62	14	280	200	27	11	42	71	57	702	0	0	0	1	1	2	0	766