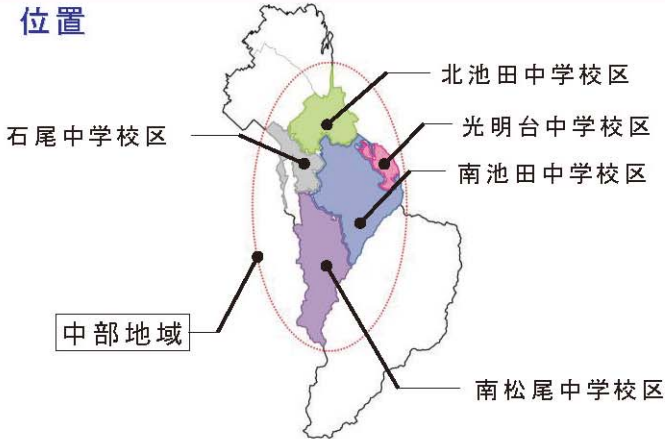


地域の現況資料 ～中部地域～

1 位置



2 概況

人口	87,695 人
面積	31.55k m ²
人口密度	約 2780 人/k m ²
主な施設	・ 泉北高速鉄道 和泉中央駅 ・ 和泉シティプラザ
土地利用	・ 駅周辺に計画的住宅地が分布 ・ 谷筋に市街地や集落、田畑が分布 ・ 西側に工業団地が立地 ・ 南側に山林が広がる

3 人口、世帯数の変化

[中部地域]

出典：住民基本台帳データ（各年 3 月末時点）
※外国人を含まない

- ・ 平成 26 年 3 月末現在の中部地域の人口は 87,695 人、世帯数は 32,606 世帯となっています。平成 17 年以降、中部地域の人口・世帯数は共に増加しています（図 1）。
- ・ 平成 26 年 3 月末現在の中部地域の人口構成は、0 歳から 14 歳が 17.7%、15 歳から 64 歳が 63.8%、65 歳以上が 18.6%となっています。市の平均と比較すると、やや若い世代の割合が大きい傾向にあります。（図 2）。

[中学校区別]

- ・ 平成 17 年から平成 26 年にかけての人口は、南池田中学校区が大きく増加し、南松尾中学校区で減少しており、他の中学校区では微増の傾向にあります（図 3）。
- ・ 平成 17 年から平成 26 年にかけての世帯数は、南池田中学校区が大きく増加し、その他の中学校区も増加の傾向にあります（図 4）。

図 1 中部地域の人口・世帯数の変化(実数)

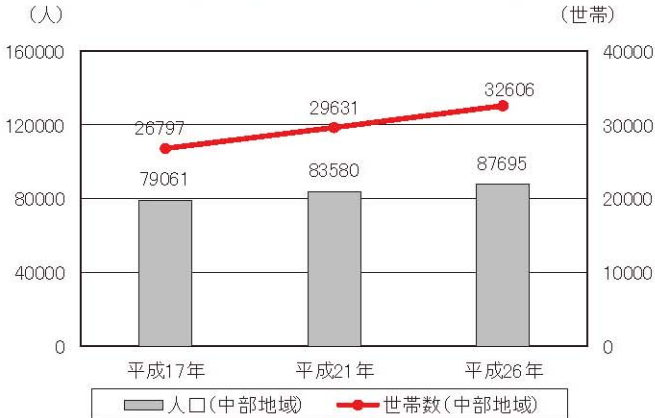


図 2 中部地域の年齢別人口の割合

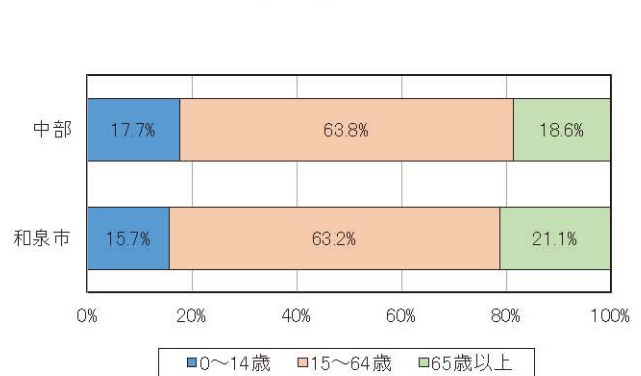


図 3 中学校区別の人口の変化(変化率)

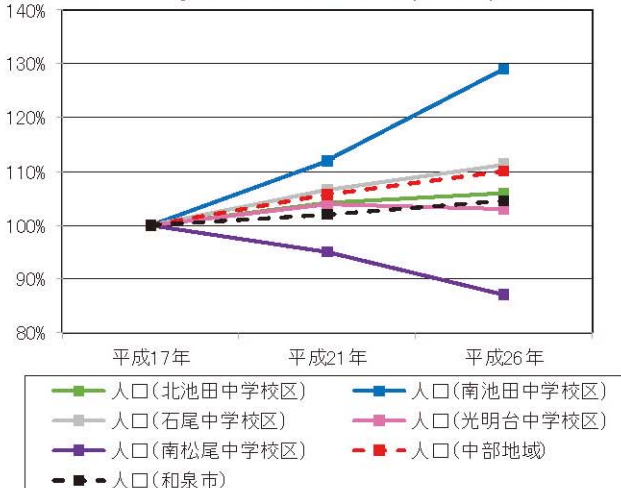
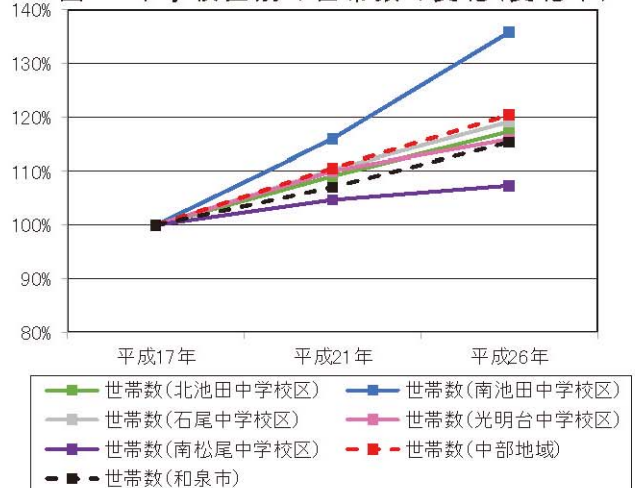


図 4 中学校区別の世帯数の変化(変化率)

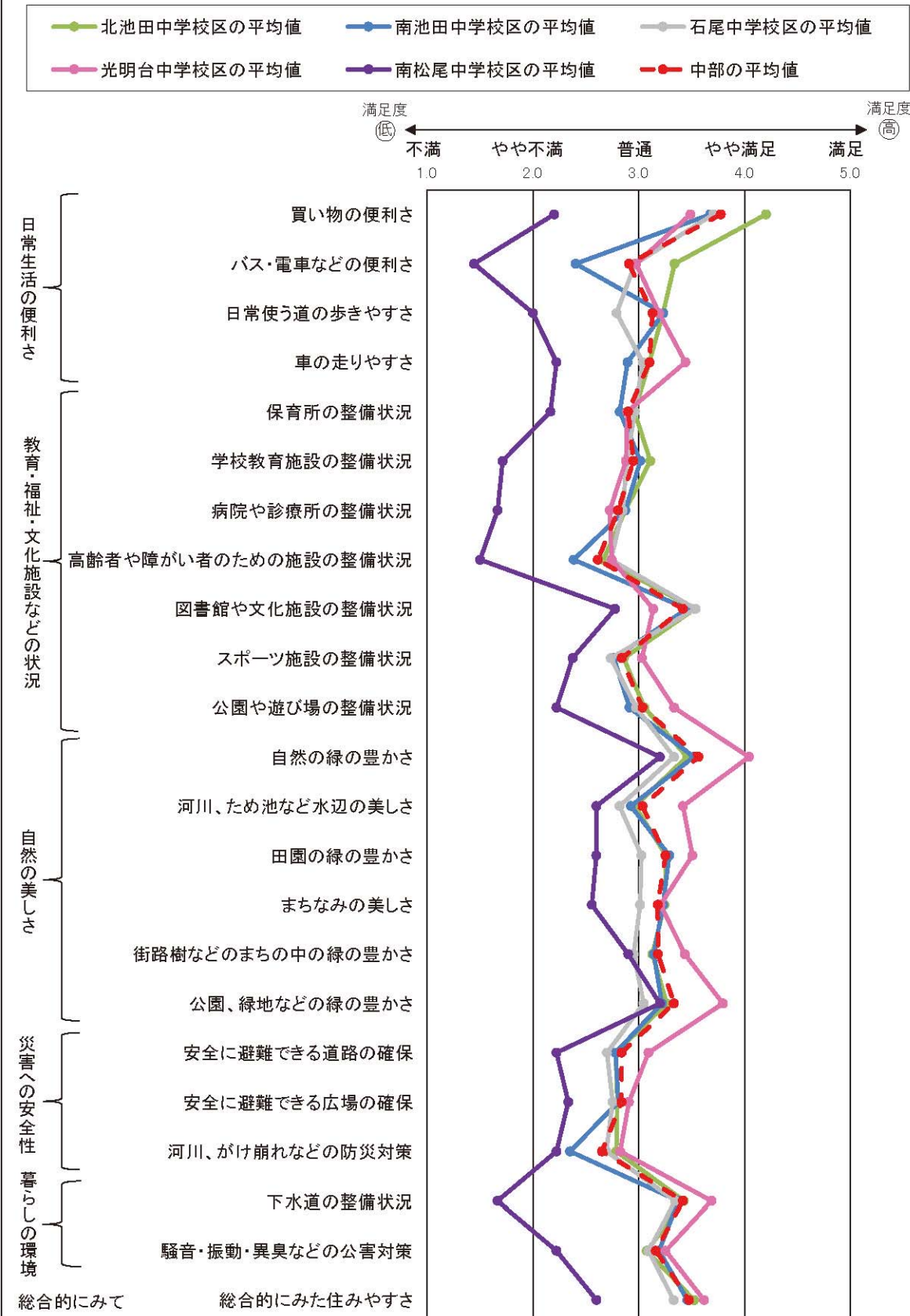


5 市民アンケート結果

<中学校区別の集計>

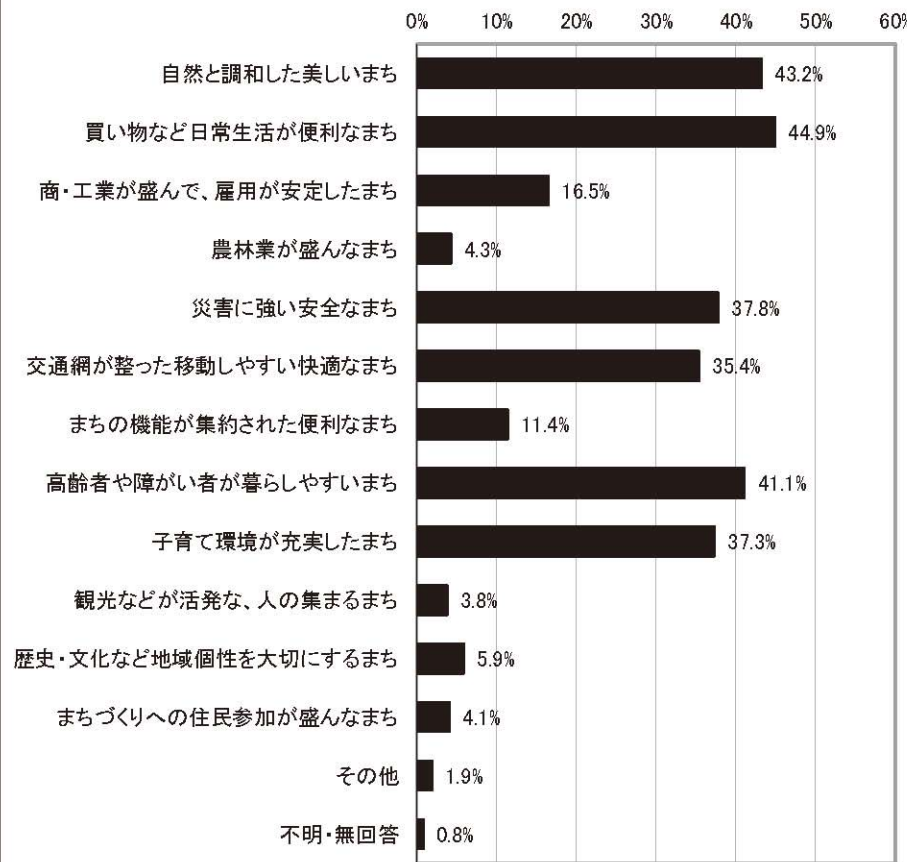
①まちの暮らしの満足度

※項目ごとに満足度の平均値をとりました。

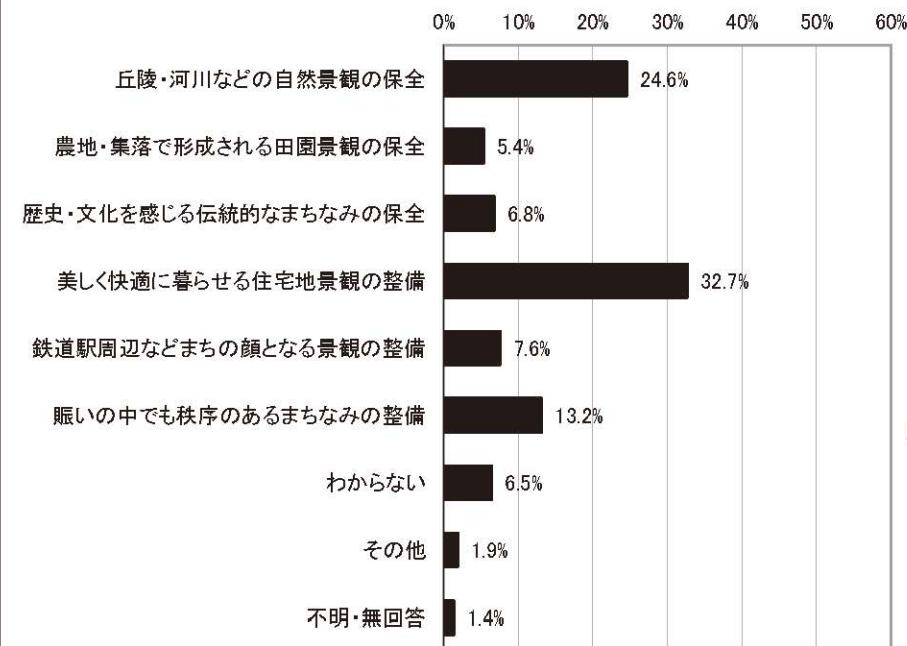


<中部地域の集計>

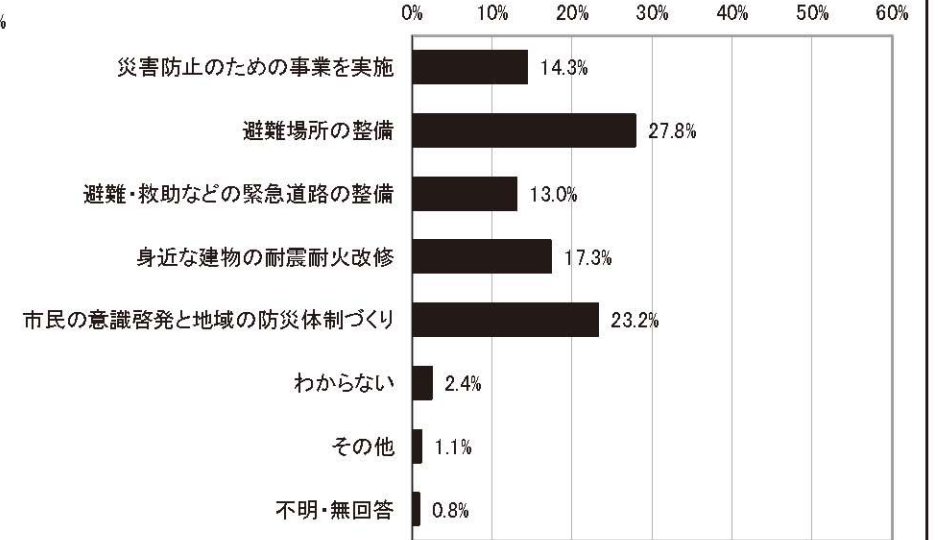
②目指すべきまちの将来像



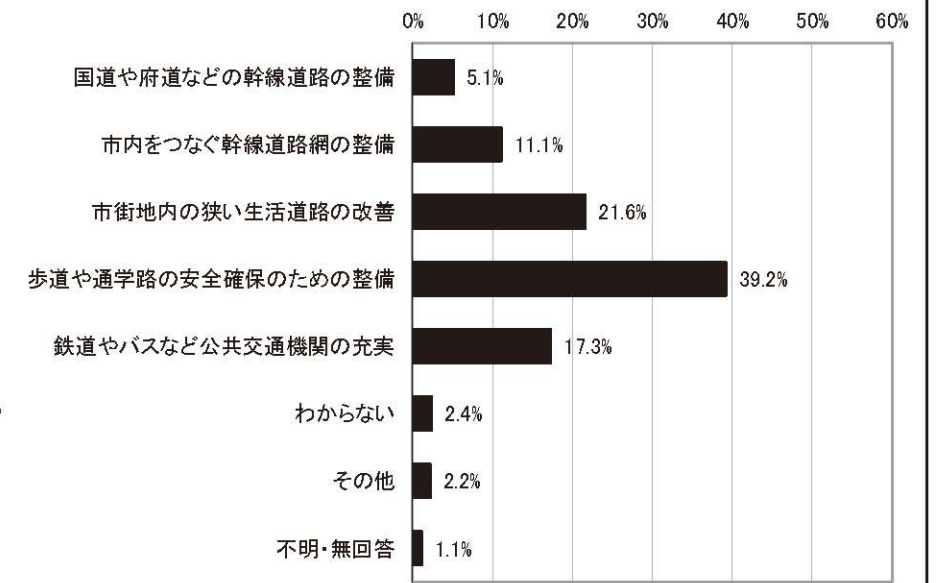
③風景や景観において重視する点



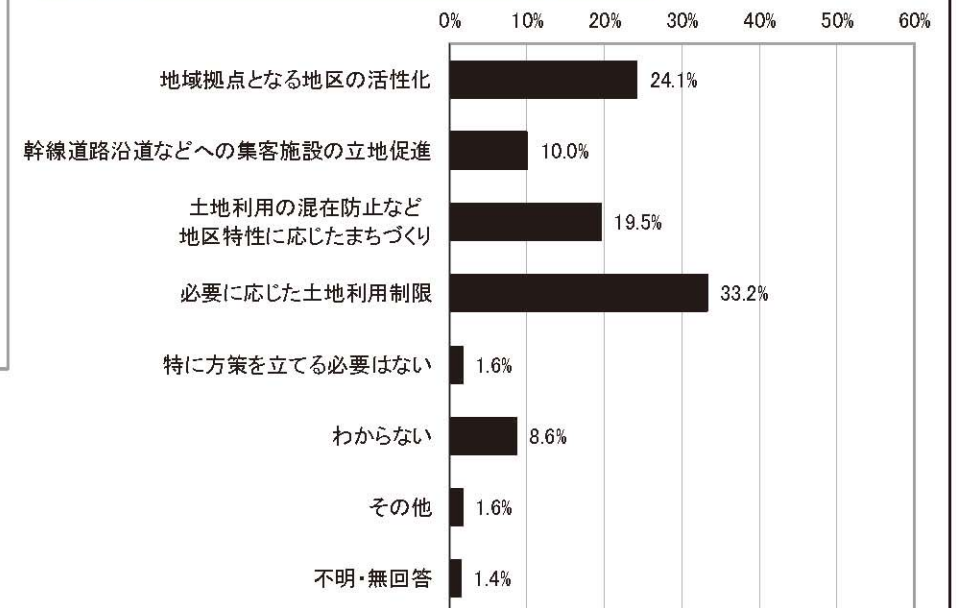
④防災について重視する点



⑤道路・交通において重視する点



⑥市街地のまちづくりにおいて重視する点



5 市民アンケート結果(つづき)

⑦今後も大切に守り育み、まちづくりに生かしていきたい「地域資源」

青文字:アンケートで回答されたもの

黒文字:主な観光資源

■市内共通の資源

市内各所に共通して存在する資源	自然環境、農業、商店街、だんじり祭り、昔からの伝統行事
-----------------	-----------------------------

■北部地域の資源

地域で大切にされてきた歴史文化遺産や寺社	池上曾根遺跡、和泉黄金塚古墳、葛葉稻荷神社、蔭涼寺、聖神社
公園、緑、水などの豊かな自然環境	志保池公園、鶴山台の公園、信太山丘陵、聖神社周辺の自然、惣ヶ池
歴史的な町並みや新しい町並み、建物	小栗街道の町並み、信太の森の鏡池・信太の森ふるさと館、青少年センター、佐竹ガラス、日本人造真珠硝子細貨工業組合展示場、大阪府立弥生文化博物館、JR駅前(北信太駅、信太山駅)
お祭り・行事	信太山盆踊り
その他	ガラス細工

■北西部地域の資源

地域で大切にされてきた歴史文化遺産や寺社	弥生町住宅地にある遺跡(観音寺城跡、観音寺山遺跡)、和泉国府跡、泉井上神社、郷荘神社、禅寂寺、西福寺雷井戸
公園、緑、水などの豊かな自然環境	黒鳥山公園、榎尾川
歴史的な町並みや新しい町並み、建物	小栗街道の町並み、JR駅前(和泉府中駅)
お祭り・行事	自衛隊まつり
その他	信太山駐屯地

■中部地域の資源

地域で大切にされてきた歴史文化遺産や寺社	弥生町住宅地にある遺跡(観音寺城跡、観音寺山遺跡)、松尾寺
公園、緑、水などの豊かな自然環境	中央公園、和泉リサイクル環境公園の花畑、内田町ひつじ公園、宮ノ上公園、光明池緑地、くすのき公園、松尾寺公園、コスモ中央公園、光明池、谷山池、榎尾川、松尾川、納花トンネル以南ののどかな田園の風景、黒石大橋からの山の景色、ホテルが生息するまち
歴史的な町並みや新しい町並み、建物	和泉中央駅周辺の美しい町並み、久保惣記念美術館、泉北高速鉄道の光明池車庫、和泉シティプラザ、いずみの国歴史館、大阪府立産業技術総合研究所
お祭り・行事	ジャズストリート

■南部地域の資源

地域で大切にされてきた歴史文化遺産や寺社	榎尾山施福寺、鳳林寺、阿弥陀寺、満願の滝
公園、緑、水などの豊かな自然環境	榎尾山グリーンランド、榎尾川、松尾川、榎尾山、南部地域の山々や自然環境、横山地区の自然、ホテルが生息するまち
歴史的な町並みや新しい町並み、建物	道の駅いずみ山愛の里、青少年の家、いずみふれあい農の里

出典：和泉市観光ガイド

(発行元：和泉市 環境産業部 商工労働室 商工観光担当)
※アンケートの回答と重複したものは、アンケートの回答を優先して書いています。