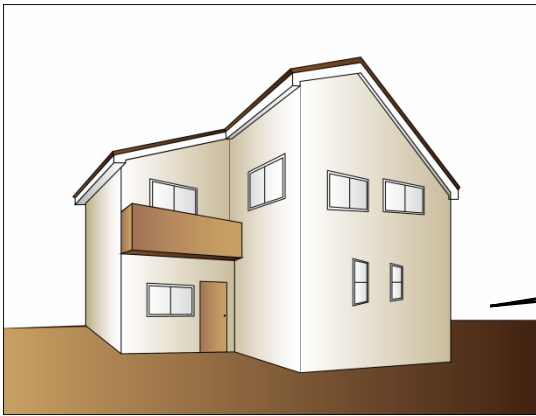


工事完了報告：写真撮影マニュアル（鉄骨造・RC造）

・認定番号を記入してください

認定番号：第H〇〇長優認大阪和泉〇〇〇〇号


1. 全景写真




・どこの写真が分かるようにそれぞれの写真に表題をつけてください。

・正面が全景で入るように撮影してください。

2. 床断熱材 (撮影場所)



3. 壁断熱材 (撮影場所)



4. 天井（屋根）断熱材 (撮影場所)



・床、壁、天井（屋根）に断熱材が敷き込まれている様子が、できるだけ広範囲で確認できるよう、撮影してください。

写真撮影の注意点（鉄骨造・RC造）

※注1：写真は必ず明瞭なものにしてください。

写真が不明瞭な場合は、原則、差し替えていただくことになります。

注2：撮影場所がわかるよう、なるべく広範囲を撮影したり、黒板等を用いるよう努めてください。