

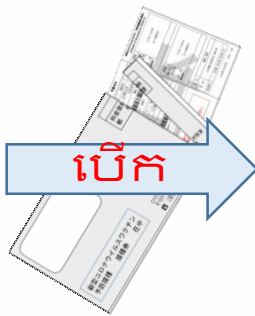
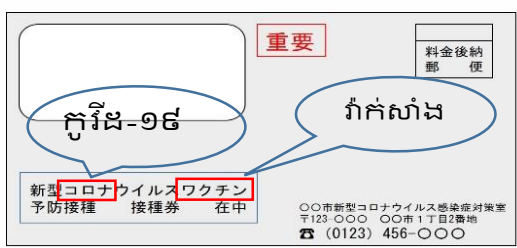
ជូនចំពោះជនបរទេសដែលមានបំណងចង់ចាក់វ៉ាក់សាំង កូវីដ-១៩

លោកអ្នកនឹងទទួលបានបង្កាន់ដៃ ចាក់វ៉ាក់សាំង កូវីដ-១៩ របស់លោកអ្នក!

សំខាន់!

- អាជ្ញាធរមូលដ្ឋានរបស់អ្នកកំពុងរៀបចំធ្វើ "បង្កាន់ដៃចាក់វ៉ាក់សាំង កូវីដ-១៩" និង "សេចក្តីជូនដំណឹងអំពីការចាក់វ៉ាក់សាំង កូវីដ-១៩" ("សេចក្តីជូនដំណឹងអំពីការចាក់វ៉ាក់សាំង កូវីដ-១៩" មានទម្រង់ដូចគំរូដែលមានភ្ជាប់មកជាមួយ)។
- ប្រសិនបើអ្នករស់នៅអាសយដ្ឋានផ្សេងពីអាសយដ្ឋានដែលមានបញ្ជាក់នៅក្នុងប័ណ្ណស្នាក់នៅរបស់អ្នក អ្នកនឹងមិនទទួលបានបង្កាន់ដៃចាក់វ៉ាក់សាំងទេ។ ក្នុងករណីដូចនេះ សូមប្រញាប់ទៅការិយាល័យអាជ្ញាធរមូលដ្ឋានជាបន្ទាន់ ដើម្បីធ្វើនីតិវិធីប្តូរអាសយដ្ឋានរបស់អ្នក។

① សូមប្រាកដថាអ្នកបើកស្រាមសំបុត្រដែលទទួលបានពីអាជ្ញាធរមូលដ្ឋានរបស់អ្នក ដែលមានសរសេរថា៖ " コロナ(កូវីដ-១៩) និង/ឬ "ワクチン(វ៉ាក់សាំង)" ហើយពិនិត្យមើលឯកសារដែលមាននៅក្នុងនោះ។



接種券		予約のみ		新型コロナウイルスワクチン 予約接種済証(済時) Certificate of Vaccination for COVID-19	
接種券 2 ワクチン接種 1 回目	接種券 1 予約のみ 1 回目	接種券 2 ワクチン接種 2 回目	接種券 1 予約のみ 2 回目	接種済証 1 回目	接種済証 2 回目
請求先 ○○市○○区 123456	請求先 ○○市○○区 123456	請求先 ○○市○○区 123456	請求先 ○○市○○区 123456	接種年月日 2021年	接種年月日
氏名 原田 太郎	氏名 原田 太郎	氏名 原田 太郎	氏名 原田 太郎	接種場所	接種場所
QRコード (QR)	QRコード (QR)	QRコード (QR)	QRコード (QR)	氏名 原田 太郎	氏名 原田 太郎
<p>接種を受ける方へ</p> <p>●シールは別がまに、台紙ごと接種場所へお持ちください。</p> <p>●右側の予約接種済証は接種が終わった後も大切に保管してください。</p>					

② បង្កាន់ដៃចាក់វ៉ាក់សាំង កូវីដ-១៩ ត្រូវបានធ្វើចេញតាមលំដាប់លំដោយ។ ដើម្បីឱ្យដឹងថា នៅពេលណាដែលអ្នកអាចទទួលបានបង្កាន់ដៃចាក់វ៉ាក់សាំងរបស់អ្នក សូមពិនិត្យមើលការផ្តល់ដំណឹងនៃអាជ្ញាធរមូលដ្ឋាន (តាមរយៈវេបសាយ ។ល។)។

③ ប្រសិនបើអ្នករស់នៅអាសយដ្ឋានផ្សេងពីអាសយដ្ឋានដែលមានបញ្ជាក់នៅក្នុងប័ណ្ណស្នាក់នៅរបស់អ្នក សូមប្រញាប់ទៅការិយាល័យអាជ្ញាធរមូលដ្ឋានជាបន្ទាន់ ដើម្បីបំពេញបែបបទប្តូរអាសយដ្ឋានរបស់អ្នក។

④ នៅពេលអ្នកទទួលបានបង្កាន់ដៃចាក់វ៉ាក់សាំង កូវីដ-១៩ សូមធ្វើការកក់ និងទទួលការចាក់វ៉ាក់សាំងទៅតាមខ្លឹមសារនៃ "សេចក្តីជូនដំណឹងអំពីការចាក់វ៉ាក់សាំង កូវីដ-១៩"។ ប្រសិនបើអ្នកមានសំណួរ សូមសាកសួររបញ្ជាក់ទៅស្ថាប័នណាមួយពី (1) ដល់ (4) ដូចមាននៅទំព័របន្ទាប់។

សូមសាកសួររបញ្ជាក់ទៅស្ថាប័នណាមួយក្នុងចំណោម (1) ដល់ (4) ប្រសិនបើអ្នកមានសំណួរក្រោយពេលទទួលបាន បង្កាន់ដៃចាក់វ៉ាក់សាំង កូវីដ-១៩។

(1) អាជ្ញាធរមូលដ្ឋាន

សូមទូរស័ព្ទទៅលេខដែលមាននៅលើស្រោមសំបុត្រ។

(2) មជ្ឈមណ្ឌលផ្តល់ព័ត៌មានអំពីការចាក់វ៉ាក់សាំង កូវីដ-១៩ (ក្រសួងសុខាភិបាល ការងារ និងសុខុមាលភាព)

លេខទូរស័ព្ទ: 0120-761-770 (ឥតគិតថ្លៃ)

ម៉ោងទទួល: 9:00 - 21:00 (ទទួលសម្រាប់ថ្ងៃសៅរ៍ ថ្ងៃអាទិត្យ និងថ្ងៃបុណ្យជាតិផងដែរ)

ភាសាទទួល: ភាសាជប៉ុន ភាសាអង់គ្លេស ភាសាចិន ភាសាកូរ៉េ ភាសាព័រទុយហ្គាល់ និង

ភាសាអេស្ប៉ាញ: 9:00 - 21:00

ភាសាថៃ: 9:00 - 18:00

ភាសារៀតណាម: 10:00 - 19:00

(យោង) សេវាពិគ្រោះតាមទូរស័ព្ទរបស់ក្រសួងសុខាភិបាល ការងារនិងសុខុមាលភាព ពាក់ព័ន្ធនឹងបញ្ហាជំងឺ កូវីដ-១៩ ក្រៅពីការចាក់វ៉ាក់សាំង កូវីដ-១៩

- ការិយាល័យទំនាក់ទំនងនៅ ក្រសួងសុខាភិបាល ការងារនិងសុខុមាលភាព សម្រាប់ កូវីដ-១៩

លេខទូរស័ព្ទ: 0120-565-653 (ឥតគិតថ្លៃ)

ម៉ោងទទួល: 9:00 - 21:00 (ទទួលសម្រាប់ថ្ងៃសៅរ៍ ថ្ងៃអាទិត្យ និងថ្ងៃបុណ្យជាតិផងដែរ)

ភាសាទទួល: ភាសាជប៉ុន ភាសាអង់គ្លេស ភាសាចិន ភាសាកូរ៉េ ភាសាព័រទុយហ្គាល់ និង

ភាសាអេស្ប៉ាញ: 9:00 - 21:00

ភាសាថៃ: 9:00 - 18:00

ភាសារៀតណាម: 10:00 - 19:00

(3) ច្រកពិគ្រោះនៃមជ្ឈមណ្ឌលគាំទ្រជនបរទេស FRESC

លេខទូរស័ព្ទ: 0120-76-2029 (ឥតគិតថ្លៃ)

ម៉ោងទទួល: 9:00 - 17:00 (តែថ្ងៃធ្វើការប៉ុណ្ណោះ)

ភាសាទទួល: ភាសាជប៉ុន ភាសាអង់គ្លេស ភាសាចិន ភាសាកូរ៉េ ភាសាព័រទុយហ្គាល់

ភាសាអេស្ប៉ាញ ភាសាថៃ ភាសារៀតណាម ភាសាហ្វីលីពីន

ភាសាខ្មែរ ភាសានេប៉ាល់ ភាសាឥណ្ឌូនេស៊ី

ភាសាកូរ៉េ ភាសាម៉ុងហ្គោលី ភាសាបារាំង ភាសាសិង្ហបុរី

ភាសាអ៊ីរ៉ង់ និងភាសាបង់ក្លា

(4) ច្រកពិគ្រោះតាមតំបន់ (វេបសាយសម្រាប់គាំទ្រដល់ការរស់នៅរបស់ពលរដ្ឋបរទេស)

- ភាសាជប៉ុន <https://www.moj.go.jp/isa/content/930004512.pdf>



- ភាសាអង់គ្លេស <https://www.moj.go.jp/isa/content/930005173.pdf>



* សូមជ្រាបថាភាសាពិគ្រោះដែលមាន គឺប្រែប្រួលទៅតាមច្រកពិគ្រោះ។



សូមយោងតាម"វេបសាយត័ស្តីពីការណែនាំអំពីវ៉ាក់សាំងការពារមេរោគកូរ៉ូណា" ផងដែរ។

អាសយដ្ឋាន"វេបសាយត័ស្តីពីការណែនាំអំពីវ៉ាក់សាំងការពារមេរោគកូរ៉ូណា": <https://v-sys.mhlw.go.jp>



- ប្រសិនបើអ្នកមិនអាចរកឃើញស្ថាប័នវេជ្ជសាស្ត្រ ឬមជ្ឈមណ្ឌលចាក់វ៉ាក់សាំង សូមសាកសួរទៅ អាជ្ញាធរមូលដ្ឋានរបស់អ្នក។
- សូមជ្រាបថាលោកអ្នកមិនអាចធ្វើការកក់ តាមរយៈវេបសាយត័ស្តីពីការណែនាំអំពីវ៉ាក់សាំងការពារ មេរោគកូរ៉ូណាឡើយ។

សូមប្រើប្រាស់ឯកសារធ្វើឡើងដោយខុសដ្ឋសកក្រិបាល ការងារនិងសុខុមាលភាពនេះធ្វើជាគំរូណែនាំបានហើយ។ សេចក្តីជូនដំណឹងដែលអ្នកនឹងទទួលបានពីអាជ្ញាធរមូលដ្ឋានរបស់អ្នក អាចខុសគ្នានឹងឯកសារនេះ។

ឈ្មោះទីក្រុង

សេចក្តីជូនដំណឹងស្តីពីវ៉ាក់សាំងការពារមេរោគកូរ៉ូណា



ដំណើរការចាក់វ៉ាក់សាំង

1 បញ្ជាក់ពេលវេលាដែលអ្នកអាចមកចាក់វ៉ាក់សាំងបាន

វ៉ាក់សាំងមេរោគកូរ៉ូណា នឹងផ្តល់ជូនតាមលំដាប់ទៅឱ្យ **បុគ្គលិកថែទាំសុខភាព មនុស្សចាស់ និងអ្នកដែលមានជំងឺប្រចាំកាយ។** សូមបញ្ជាក់អំពីលំដាប់ដោយទទួលវ៉ាក់សាំងរបស់អ្នក ហើយរង់ចាំវេនរបស់អ្នក។

- *សូមរង់ចាំសេចក្តីប្រកាសពីរដ្ឋាភិបាល។ អ្នកអាចចូលទៅមើលក្នុងវេបសាយរបស់ក្រសួងសុខាភិបាល ការងារ និងសុខុមាលភាព ឬទៅកន្លែងពិគ្រោះយោបល់នៅក្នុងទីក្រុងរបស់អ្នក។
- *សូមមើលផ្នែកខាងក្រោយនៃឯកសារនេះ អំពីវិសាលភាពមនុស្សចាស់ និងអ្នកដែលមានជំងឺប្រចាំកាយ។
- *ទោះបីជាអ្នកអាចនឹងត្រូវរង់ចាំបន្តិចក៏ដោយ ក៏យើងនឹងធានាឱ្យបានថាអ្នកដែលចង់ចាក់វ៉ាក់សាំងនឹងអាចមានឱកាសទទួលបានវ៉ាក់សាំងនេះ ដូច្នោះសូមមានភាពអត់ធ្មត់បន្តិច។

2 ស្វែងរកមន្ទីរពេទ្យ ឬកន្លែងចាក់វ៉ាក់សាំង

ស្វែងរកមន្ទីរពេទ្យ ឬកន្លែងចាក់វ៉ាក់សាំងដែលអ្នកអាចទៅចាក់វ៉ាក់សាំងបានតាមរយៈ PR នៅក្នុងរាជធានី ទីក្រុងរបស់អ្នក ឬនៅលើប្រព័ន្ធអ៊ីនធឺណិត។



សម្រាប់ព័ត៌មានបន្ថែម សូមចូលទៅកាន់វេបសាយកំណត់មានទូទៅស្តីពី **ការណែនាំអំពីវ៉ាក់សាំងការពារមេរោគកូរ៉ូណា** នៅខាងស្តាំនេះ។

វេបសាយស្តីពីការណែនាំអំពីវ៉ាក់សាំងការពារមេរោគកូរ៉ូណា៖ <https://v-sys.mhlw.go.jp>

*អ្នកអាចទាក់ទងទៅកាន់សាលាក្រុងរបស់អ្នកបាន ប្រសិនបើអ្នកមិនអាចស្វែងរកមន្ទីរពេទ្យ ឬកន្លែងចាក់វ៉ាក់សាំងបានទេនោះ។

*វ៉ាក់សាំងគួរតែផ្តល់ជូននៅក្នុងរាជធានី ទីក្រុង ឬក្នុងមន្ទីរពេទ្យបណ្តុះបណ្តាលនៅខ្នាតរបស់អ្នក (ទីតាំងលំនៅខ្នាត) លើកលែងតែអ្នកត្រូវសម្រាកក្នុងមន្ទីរពេទ្យ ឬត្រូវចូលសម្រាកនៅក្នុងមូលដ្ឋានសុខាភិបាល។

សូមមើលផ្នែកខាងក្រោយសម្រាប់ព័ត៌មានអំពីការចាក់វ៉ាក់សាំងនៅតំបន់ផ្សេងពីអាសយដ្ឋានដែលបានចុះបញ្ជី។

*អ្នកមិនអាចធ្វើការណាត់ជួបដោយផ្ទាល់តាមរយៈវេបសាយកំណត់អំពីវ៉ាក់សាំងការពារមេរោគកូរ៉ូណាបាននោះទេ។



កូដបន្ទាប់បន្សំសម្រាប់ការណែនាំអំពីវ៉ាក់សាំងការពារមេរោគកូរ៉ូណា

3 ធ្វើការណាត់ជួប និងការចាក់វ៉ាក់សាំង

សូមទាក់ទងទៅកាន់មន្ទីរពេទ្យ ឬសាលាក្រុងដែលអ្នកចង់ចាក់វ៉ាក់សាំង។



មន្ទីរពេទ្យនៅក្នុងតំបន់របស់អ្នក


ធ្វើការណាត់ជួបដោយផ្ទាល់ជាមួយនឹងមន្ទីរពេទ្យ (តាមរយៈទូរសព្ទ អ៊ីនធឺណិតជាដើម)

កន្លែងចាក់វ៉ាក់សាំងនៅក្នុងទីក្រុង

លេខទំនាក់ទំនង

ឯកសារចាំបាច់

- បង្កាន់ដៃ (មានបង្ហាញនៅក្នុងសេចក្តីជូនដំណឹងនេះ)
- ឯកសារបញ្ជាក់អត្តសញ្ញាណ (ប័ណ្ណបើកបរ ប័ណ្ណធានារ៉ាប់រង ជាដើម)



*សូមរស់កម្លាំងកាយរបស់អ្នកនៅផ្ទះ មុនពេលមកចាក់វ៉ាក់សាំង ហើយសូមកុំចាក់វ៉ាក់សាំង នឹងត្រូវទាក់ទងទៅកាន់ការិយាល័យសាលាក្រុង ឬមន្ទីរពេទ្យដែលអ្នកបានណាត់ជួបចាក់វ៉ាក់សាំងនោះក្លាម ប្រសិនបើអ្នកមានជំងឺគ្រុនក្តៅ ឬមានអារម្មណ៍មិនស្រួលខ្លួន។

*សូមស្លៀកសម្លៀកបំពាក់ដែលងាយស្រួលបើកស្ទា។

*ដើម្បីទទួលបានប្រសិទ្ធភាពវ៉ាក់សាំងនេះពេញលេញ អ្នកត្រូវតែចាក់វ៉ាក់សាំងប្រភេទតែមួយឱ្យបាន 2 ដូសនៅក្នុងចន្លោះពេលកំណត់ណាមួយ។ នៅពេលដែលអ្នកទទួលបានវ៉ាក់សាំងដូសទីមួយ សូមពិនិត្យមើលពេលវេលាដែលអ្នកត្រូវទៅចាក់ដូសបន្ទាប់។

*បង្កាន់ដៃដែលមានបង្ហាញគឺសម្រាប់លិខិតបញ្ជាក់ការចាក់ដូសបង្ការ ឬលិខិតបញ្ជាក់ការចាក់វ៉ាក់សាំង។ សូមយកឯកសារនេះមកជាមួយអ្នកឱ្យបានគ្រប់ពេល ហើយសូមកុំដកឯកសារនេះចេញពីភ្នំឱ្យសោះ។

សូមប្រើប្រាស់ឯកសារធ្វើឡើងដោយខុសដួសកម្រិតបាល ការងារនិងសុខុមាលភាពនេះធ្វើជាគំរូណែនាំបានហើយ។ សេចក្តីជូនដំណឹងដែលអ្នកនឹងទទួលបានពីអាជ្ញាធរមូលដ្ឋានរបស់អ្នក អាចខុសគ្នានឹងឯកសារនេះ។

◎ ចាប់ផ្តើមចាក់វ៉ាក់សាំងសម្រាប់មនុស្សចាស់

នៅពេលដែលវ៉ាក់សាំងត្រូវបានរៀបចំផ្តល់ជូនអ្នកដែលមានអាយុ 65 ឆ្នាំក្នុងឆ្នាំហិរញ្ញវត្ថុ 2021 (អ្នកដែលកើតនៅថ្ងៃ ឬមុនថ្ងៃទី០១ ខែមេសា ឆ្នាំ1957) រយៈពេលនេះអាចនឹងត្រូវបែងចែកបន្ថែមទៀត។

◎ តើអ្នកដែលមានជំងឺប្រចាំកាយមានស្ថានភាពបែបណា?

វ៉ាក់សាំងសម្រាប់អ្នកដែលមានជំងឺប្រចាំកាយ គឺនឹងត្រូវផ្តល់ជូន បន្ទាប់ពីការចាក់ឱ្យមនុស្សចាស់ទូទៅរួច។ អ្នកដែលមានជំងឺប្រចាំកាយ គឺត្រូវបានកំណត់អត្តសញ្ញាណថាជាអ្នកដែលមានលក្ខណៈវិនិច្ឆ័យដូចខាងក្រោម (គិតត្រឹមថ្ងៃទី០១ ខែកុម្ភៈ ឆ្នាំ2021 ហើយអាចនឹងមានការផ្លាស់ប្តូរ)

1. អ្នកដែលមានជំងឺ និងស្ថានភាពដូចខាងក្រោមដែលទទួលបានការថែទាំជំងឺក្រៅ ឬជំងឺក្នុង
 1. ជំងឺផ្លូវដង្ហើមរ៉ាំរ៉ៃ
 2. ជំងឺបេះដូងរ៉ាំរ៉ៃ (រួមទាំងជំងឺលើសស្នាមចាម)
 3. ជំងឺកម្រងនោមរ៉ាំរ៉ៃ
 4. ជំងឺឆ្អែមរ៉ាំរ៉ៃ (ជំងឺគ្រិនឆ្អែម ជាដើម)
 5. ជំងឺទឹកនោមផ្អែមដែលព្យាបាលដោយការប្រើថ្នាំអាំងស៊ុយលីន ឬឱសថ ឬជំងឺទឹកនោមផ្អែមពាក់ព័ន្ធនឹងជំងឺផ្សេងៗ
 6. ជំងឺឈាម (មិនរាប់បញ្ចូលជំងឺស្លេកស្លាំងដោយសារខ្លះជាគិដែក)
 7. ជំងឺដែលធ្វើឱ្យខូចដំណើរការប្រព័ន្ធភាពស្តាំ (រួមបញ្ចូលទាំងដុះសាច់មហារិកដែលកំពុងស្ថិតក្រោមការព្យាបាល)
 8. ការទទួលបានការព្យាបាល ដែលធ្វើឱ្យធ្លាក់ចុះនូវប្រព័ន្ធភាពស្តាំ
 9. ជំងឺប្រព័ន្ធប្រសាទ និងសរសៃប្រសាទនិងសាច់ដុំ ពាក់ព័ន្ធនឹងភាពមិនប្រក្រតីនៃប្រព័ន្ធភាពស្តាំ
 10. ដំណើរការរាងកាយធ្លាក់ចុះ ដោយសារតែជំងឺប្រព័ន្ធប្រសាទ និងសរសៃប្រសាទនិងសាច់ដុំ (រួមបញ្ចូលទាំងជំងឺផ្លូវដង្ហើម)
 11. ភាពមិនប្រក្រតីត្រូវប្រើសូម
 12. អសមត្ថភាពប្រើស្រាវី និងរូបរាងកាយធ្ងន់ធ្ងរ (អសមត្ថភាពរូបរាងកាយធ្ងន់ធ្ងរ និងអសមត្ថភាពបញ្ជាស្មារតីធ្ងន់ធ្ងរ)
 13. ជំងឺស្ទះដង្ហើមពេលគេដេក
 14. ជំងឺផ្លូវចិត្តធ្ងន់ធ្ងរ (សម្រាកព្យាបាលជំងឺផ្លូវចិត្តនៅមន្ទីរពេទ្យ មានលិខិតបញ្ជាក់អំពីបញ្ហាពីការភាពផ្លូវចិត្ត ឬលិខិតបញ្ជាក់អំពីការស្តារនីតិសម្បទា ឬស្ថិតក្នុងប្រភេទ ការថែទាំវេជ្ជសាស្ត្រគ្រប់គ្រង និងជាប់ជាប្រចាំ" (ការថែទាំនៅក្នុងមន្ទីរពេទ្យចិត្តសាស្ត្រ)
2. អ្នកទាក់ទងត្រូវតាមលក្ខណៈវិនិច្ឆ័យ (BMI 30ឡើងទៅ)
 $BMI = \frac{\text{ទម្ងន់រាងកាយ (kg)}}{\text{កម្ពស់ (m)}^2}$
 *ការណែនាំសម្រាប់ BMI នៃ 30⁺ កម្ពស់ 170cm និងទម្ងន់ 87kg កម្ពស់ 160cm និងទម្ងន់ 77kg

ការចាក់វ៉ាក់សាំងបុគ្គលិកបម្រើការងារនៅក្នុងមណ្ឌលចាស់ជរានឹងត្រូវចាប់ផ្តើមឡើងក្នុងពេលជាមួយគ្នា។

◎ ការចាក់វ៉ាក់សាំងនៅកន្លែងផ្សេង ក្រៅពីកន្លែងដែលមានសរសេរនៅក្នុងប័ណ្ណស្នាក់នៅដែលបានចុះបញ្ជី (ទីតាំងលំនៅដ្ឋាន)

- ប្រសិនបើអ្នកកំពុងទទួលវ៉ាក់សាំងនៅមន្ទីរពេទ្យ ឬមូលដ្ឋានសុខាភិបាល ដែលអ្នកកំពុងស្នាក់នៅ ឬចូលសម្រាកព្យាបាល → សូមធ្វើការពិគ្រោះយោបល់ជាមួយនិងមន្ទីរពេទ្យ ឬមូលដ្ឋានសុខាភិបាលនោះ។
- ប្រសិនបើអ្នកកំពុងទទួលវ៉ាក់សាំងនៅមន្ទីរពេទ្យ ដែលអ្នកកំពុងព្យាបាលជំងឺប្រចាំកាយ → សូមធ្វើការពិគ្រោះយោបល់ជាមួយនិងមន្ទីរពេទ្យនោះ។
- ប្រសិនបើលំនៅដ្ឋានរបស់អ្នក ខុសពីអាសយដ្ឋានរបស់អ្នក → អ្នកអាចទទួលវ៉ាក់សាំងនៅក្នុងតំបន់ដែលអ្នកកំពុងរស់នៅជាក់ស្តែង។
- សូមពិនិត្យមើលការណែនាំអំពីវ៉ាក់សាំងសម្រាប់មេរោគកូរ៉ូណា ឬទាក់ទងមកកាន់ការិយាល័យពិគ្រោះយោបល់របស់សាលាក្រុងដែលអ្នកកំពុងរស់នៅ។

◎ ត្រូវស្នើសុំការយល់ព្រមជាមុនសិន មុននឹងធ្វើការចាក់វ៉ាក់សាំង

ប្រសិនបើអ្នកកំពុងស្ថិតនៅក្នុងការព្យាបាលជំងឺ ឬមានការបារម្ភអំពីស្ថានភាពសុខភាពរបស់អ្នក សូមពិគ្រោះយោបល់ជាមួយនិងវេជ្ជបណ្ឌិតប្រចាំគ្រួសាររបស់អ្នក មុនពេលសម្រេចចិត្តទទួលយកវ៉ាក់សាំងនោះ។

<p>សម្រាប់ព័ត៌មានបន្ថែមអំពីប្រសិទ្ធភាព និងសុវត្ថិភាពរបស់វ៉ាក់សាំងសម្រាប់មេរោគកូរ៉ូណា សូមចូលទៅកាន់ទំព័រវ៉ាក់សាំងសម្រាប់មេរោគកូរ៉ូណានៅលើវេបសាយរបស់នាយករដ្ឋមន្ត្រី និង ឧទ្ធរណ៍យរបស់គាត់។</p>	<p>វ៉ាក់សាំងមេរោគកូរ៉ូណានាយករដ្ឋមន្ត្រី ជប៉ុន និង ឧទ្ធរណ៍យ</p> <p>ស្វែងរក</p>	
<p>ប្រសិនបើអ្នកមិនអាចបើកវេបសាយនេះបានទេ សូមទាក់ទងទៅកាន់សាលាក្រុងក្នុងមូលដ្ឋានរបស់អ្នក។</p>		