




令和元年度数値目標実績

NO.	設定項目	単位	第3次計画策定時の状況 (平成29年度)	増減	平成30年度実績	増減	令和元年度実績	目標 (令和4年度)	担当部署
1	ブックスタート事業における絵本の配付率	%	99.0		99.8		97.6	100	生涯学習推進室 生涯学習担当 読書振興G
2	すくすくタイムの参加人数	人	1,017		983		762	1,230	市立図書館
3	子どもの読書活動に関する出前講座の実施回数	回	16		21		17	21	生涯学習推進室 生涯学習担当 生涯学習G
4	市立図書館における中高生向け事業の実施回数	回	2		3		4	4	市立図書館
5	子どもへの通帳型読書記録帳『ぶっくんつうちょう』の発行部数	冊	—	—	2,618		2,610	11,000	生涯学習推進室 生涯学習担当 読書振興G
6	図書館を使った調べる学習コンクールの応募者数	人	71		77		85	225	市立図書館
7	自宅での小学6年生不読者率	%	25.4		19.6		20.4	20.0	学校教育室
8	自宅での中学3年生不読者率	%	44.7		44.4		44.4	35.0	学校教育室
9	学校図書館図書標準を達成している小学校の割合	%	57.1		61.9		66.7	67.0	学校教育室
10	学校図書館図書標準を達成している中学校の割合	%	60		60		60	70	学校教育室
11	市立図書館における子どもの定例行事の参加者数	人	4,003		3,466		2,893	4,130	市立図書館
12	子ども1人当たりの市立図書館貸出冊数	冊	8.4		9.2		10.5	10.0	市立図書館
13	子ども1人当たりの小学校図書館貸出冊数	冊	70.6		69.8		65.7	72.0	学校教育室
14	子ども1人当たりの中学校図書館貸出冊数	冊	13.1		12.1		11.7	16.0	学校教育室
15	子どもの市立図書館利用者率	%	23.9		24.9		24.2	24.3	市立図書館
16	小学生の市立図書館利用者率	%	38.4		39.1		38.0	38.9	市立図書館
17	中学生の市立図書館利用者率	%	19.5		19.3		16.8	19.7	市立図書館
18	高校生の市立図書館利用者率	%	14.6		14.0		11.4	14.8	市立図書館

NO.	設定項目	単位	第3次計画策定時の状況 (平成29年度)	増減	平成30年度実績	増減	令和元年度実績	目標 (令和4年度)	担当部署
19	市立図書館から小学校への 団体貸出冊数	冊	18,163		16,588		14,116	19,000	市立図書館
20	市立図書館から中学校への 団体貸出冊数	冊	943		1,074		684	1,000	市立図書館