

【資料2】

令和6年度 和泉市国民健康保険事業特別会計予算(案)について

目次

令和6年度和泉市国民健康保険事業特別会計予算(案)について

1 令和6年度予算(案)	1 ページ
2 収支状況・基金状況	2 ページ
3 被保険者数	3 ページ
4 一人当たり療養給付費等費用額	4 ページ
5 一人当たり年間保険料	5 ページ
6 保険料収納率	6 ページ

1. 令和6年度予算(案)

(単位:千円)

歳 入				歳 出							
款	科	目	令和5年度 現計予算	令和6年度 当初予算	対前年度 予算比較	款	科	目	令和5年度 現計予算	令和6年度 当初予算	対前年度 予算比較
1	国民健康保険料		3,582,088	3,881,600	299,512	1	総務費		210,053	251,703	41,650
2	一部負担金		2	1	▲ 1	2	保険給付費		14,413,865	13,817,283	▲ 596,582
3	使用料及び手数料		1,420	1,480	60	3	国民健康保険事業費納付金		5,586,664	5,432,347	▲ 154,317
4	国庫支出金		5,551	23,622	18,071	4	共同事業拠出金		2	0	▲ 2
5	府支出金		14,790,801	14,191,001	▲ 599,800	5	保健事業費		239,620	228,308	▲ 11,312
6	財産収入		200	60	▲ 140	6	基金積立金		46,197	60	▲ 46,137
7	繰入金		2,105,230	1,666,873	▲ 438,357	7	公債費		600	600	0
	再掲	保険基盤安定繰入金等	1,182,860	1,302,820	119,960	8	諸支出金		19,622	11,110	▲ 8,512
		その他事務費等繰入金	372,370	342,167	▲ 30,203	9	予備費		50,000	50,000	0
		財政調整基金繰入金	550,000	21,886	▲ 528,114		計		20,566,623	19,791,411	▲ 775,212
8	繰越金		54,269	1	▲ 54,268						
9	諸収入		27,062	26,773	▲ 289						
	計		20,566,623	19,791,411	▲ 775,212						

【主な増減要因】

<歳入>

1 国民健康保険料において、府内統一保険料となるため増加を見込む。

5 府支出金において、保険給付費の支出減少に伴うもの。

7 繰入金において、保険料の増額により基盤安定繰入金等が増額となる一方、保険料統一の経過措置終了により財政調整基金繰入金が減額となるもの。

<歳出>

2 被保険者数の減少により保険給付費が減少するもの。

2. 収支状況・基金状況

	実質収支	単年度収支	実質単年度収支	基金繰入金	基金積立金	年度末基金現在高
	A	B (A-前年度A)	C (B+E-D)	D	E	F
平成27年度	28,434千円	▲360,309千円	▲660,309千円	500,000千円	200,000千円	1,224,725千円
平成28年度	17,989千円	▲10,445千円	▲87,445千円	100,000千円	23,000千円	1,147,725千円
平成29年度	54,989千円	37,000千円	▲51,000千円	100,000千円	12,000千円	1,059,725千円
平成30年度	79,699千円	24,710千円	▲95,270千円	150,000千円	30,020千円	939,745千円
令和元年度	316,075千円	236,376千円	316,092千円	0千円	79,716千円	1,019,461千円
令和2年度	279,723千円	▲36,352千円	271,782千円	0千円	308,134千円	1,327,595千円
令和3年度	44,176千円	▲235,547千円	▲105,810千円	150,000千円	279,737千円	1,457,331千円
令和4年度	54,268千円	10,092千円	▲260,786千円	300,000千円	29,122千円	1,186,453千円
令和5年度 (決算見込)	0千円	▲54,268千円	▲958,261千円	950,000千円	46,007千円	282,460千円
令和6年度 (案)	0千円	0千円	▲21,826千円	21,886千円	60千円	260,634千円

実質収支(A):形式収支(歳入決算総額から歳出決算総額を差し引いた額)から、翌年度へ繰り越すべき財源を差し引いた額。

単年度収支(B):当該年度の実質収支から前年度の実質収支を差し引いた額。当該年度の実質的な収支差額を表す。

実質単年度収支(C):単年度収支に実質的な黒字要素(基金積立等)を加え、赤字要素(基金繰入等)を差し引いた額。

3. 被保険者数

和泉市国民健康保険 被保険者数(4月－3月平均)

	令和2年度	令和3年度	令和4年度	令和5年度 (決算見込)	令和6年度 (案)
被保険者数(人)	38,660	37,906	36,242	34,111	32,137
加入率(%)	20.86	20.53	19.71	18.65	—

※令和6年度は、府の推計

和泉市 人口(4月－3月平均※)

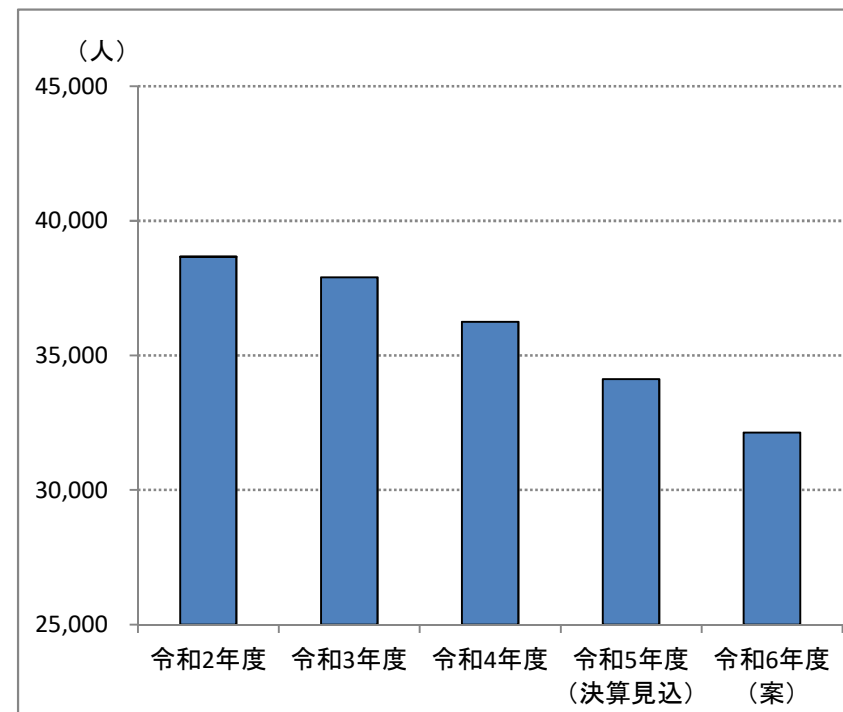
	令和2年度	令和3年度	令和4年度	令和5年度
人口(人)	185,331	184,617	183,875	182,906

※令和5年度は4月-12月平均

【主な増減要因】

後期高齢者医療保険への移行及び社会保険適用拡大により脱退が増加し被保険者数が減少すると見込む。

【被保険者数の推移】



4. 一人当たり療養給付費等費用額

和泉市

	令和2年度	令和3年度	令和4年度	令和5年度 (決算見込)	令和6年度 (案)
一般(円)	375,649	403,383	423,016	448,566	476,000
前年度比 (%)	93.90	107.38	104.87	106.04	106.12

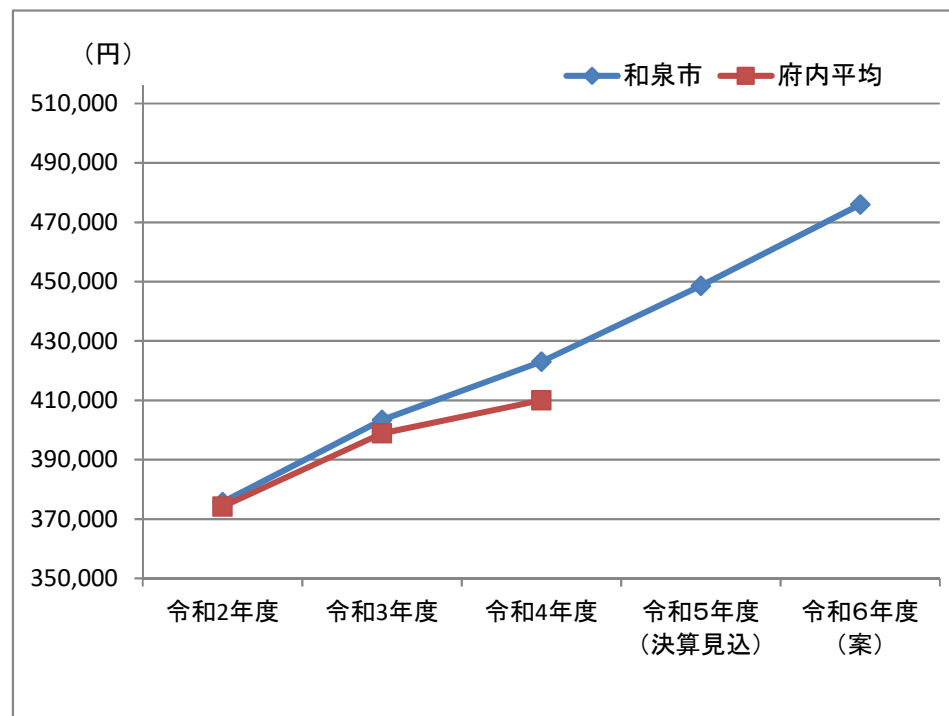
府内平均

(単位:円)

	令和2年度	令和3年度	令和4年度
一般	374,148	398,825	410,003

令和4年度のデータは大阪府国民健康保険事業状況(速報版)

【一人当たり療養給付費等費用額の推移】



【主な増減要因】

一人当たり医療費が年々増加している。

5. 一人当たり年間保険料(現年度分調定額)

和泉市

(減免控除前の保険料) (単位:円)

令和2年度	令和3年度	令和4年度	令和5年度 (決算見込)	令和6年度 (案)
106,536	101,228	104,205	100,054	126,727
前年度との差	▲ 5,308	2,977	▲ 4,151	26,673

(参考:減免控除後の保険料) (単位:円)

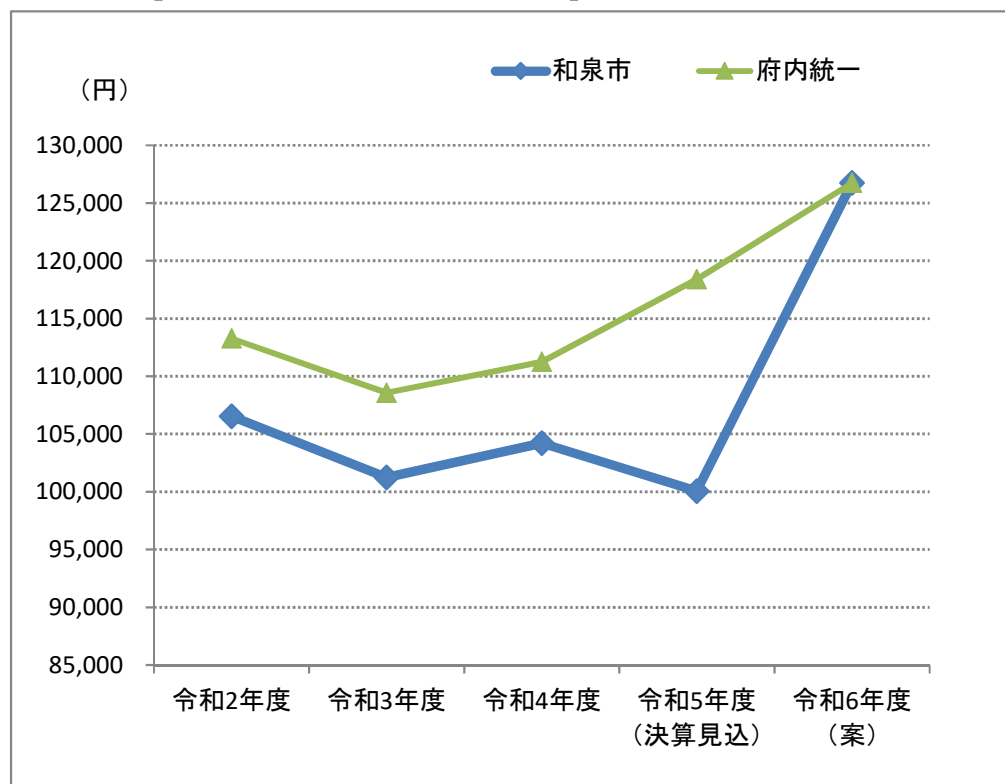
令和2年度	令和3年度	令和4年度	令和5年度 (決算見込)
101,667	98,090	100,443	97,658

府内統一

(和泉市の世帯状況において大阪府内統一保険料率で計算した額) (単位:円)

令和2年度	令和3年度	令和4年度	令和5年度 (決算見込)	令和6年度 (案)
113,272	108,567	111,241	118,387	126,727
前年度との差	▲ 4,705	2,674	7,146	8,340

【一人当たり年間保険料の推移】



【主な増減要因】

令和5年度までは激減緩和措置により保険料を抑制していたが、令和6年度から府内統一保険料となるため。

6. 保険料収納率(現年度分)

和泉市

(単位:%)

令和2年度	令和3年度	令和4年度	令和5年度 (決算見込)	令和6年度 (案)※
93.76	94.50	94.28	94.05	93.64

※大阪府が示す標準的な収納率で、市町村標準保険料率を算定するための基礎となるもの。

府内平均

(単位:%)

令和2年度	令和3年度	令和4年度
92.93	93.64	93.18

データ:令和4年度大阪府国民健康保険事業状況(速報版)

【保険料収納率(現年度分)の推移】

