

令和8年度 和泉市立芦部小学校いじめ防止基本方針

和泉市立芦部小学校

令和8年4月

第1章 いじめ防止に関する本校の考え方

1 基本理念

いじめは、いじめを受けた児童の教育を受ける権利を著しく侵害し、その心身の健全な成長及び人格の形成に重大な影響を与えるのみならず、その生命又は身体に重大な危険を生じさせる恐れがある。したがって、本校では、すべての児童がいじめを行わず、及び他の児童に対して行われるいじめを認識しながらこれを放置することがないように、いじめが心身に及ぼす影響その他のいじめの問題に関する児童の理解を深めることを旨として、いじめの防止等のための対策を行う。

2 いじめの定義

「いじめ」とは、児童等に対して、当該児童等が在籍する学校に在籍している等当該児童等と一定の人的関係にある他の児童等が行う心理的又は物理的な影響を与える行為（インターネットを通じて行われるものを含む。）であって、当該行為の対象となった児童等が心身の苦痛を感じているものをいう。

具体的ないじめの態様には、以下のようなものがある。

- 冷やかしかからかい、悪口や脅し文句、嫌なことを言われる
- 仲間はずれ、集団による無視をされる
- 軽くぶつかられたり、遊ぶふりをして叩かれたり、蹴られたりする
- ひどくぶつかられたり、叩かれたり、蹴られたりする
- 危険なことをされたり、させられたりする
- 人種、宗教、家庭等を原因にしたいじめのすべて
- 金品をたかられる
- 金品を隠されたり、盗まれたり、壊されたり、捨てられたりする
- 嫌なことや恥ずかしいこと、相手を嫌な気持ちにさせる性的な言動すべて
- パソコンや携帯電話等で、誹謗中傷や嫌なことをされる 等

3 いじめ防止のための組織

(1) 名称

「特別支援委員会」

(2) 構成員

校長、教頭、首席、生活指導担当、各学年主任、養護教諭、
特別支援コーディネーター、当該学年

(3) 役割

- ア 学校いじめ防止基本方針の策定
- イ いじめの未然防止
- ウ いじめの対応
- エ 教職員の資質向上のための校内研修
- オ 年間計画の企画と実施
- カ 年間計画進捗のチェック

- キ 各取組の有効性の検証
- ク 学校いじめ防止基本方針の見直し

4 年間計画

基本方針に沿って、以下のとおり実施する。

和泉市立芦部小学校 いじめ防止年間計画	
学校全体で取り組むこと	
4月	特別支援委員会の年間計画と基本方針の確認 人権教育年間計画の作成 教育相談委員会 特別支援報告会 児童の中に入って一緒に遊びながら、人間関係を観察する。(1週間)
5月	教育相談委員会 特別支援報告会 校内研修(児童理解)
6月	教育相談委員会 特別支援報告会 生活アンケート(いじめアンケート)実施
7月	特別支援報告会 生活アンケート(いじめアンケート)に基づく情報交換 いじめ対応セルフチェックシートの実施
8月	校内研修(人権研修)
9月	教育相談委員会 特別支援報告会 児童の中に入って一緒に遊びながら、人間関係を観察する。(1週間)
10月	教育相談委員会 特別支援報告会 校内研修(児童理解)
11月	教育相談委員会 特別支援報告会 生活アンケート(いじめアンケート)実施 人権教育週間
12月	特別支援報告会 生活アンケート(いじめアンケート)に基づく情報交換 いじめ対応セルフチェックシートの実施
1月	教育相談委員会 特別支援報告会 児童の中に入って一緒に遊びながら、人間関係を観察する。(1週間)
2月	教育相談委員会 生活アンケート(いじめアンケート)実施 校内研修(児童理解) いじめ対応セルフチェックシートの実施
3月	教育相談委員会 生活アンケート(いじめアンケート)に基づく情報交換 教育相談委員会において反省会議
※事案発生時に教育相談委員会を行う。	

5 取組状況の把握と検証(PDCA)

教育相談委員会は、毎月開催し、取組みが計画どおりに進んでいるか検証を行う。

特に、いじめの対処がうまくいかなかったケースがあった場合は、専門機関や専門家の元検証を行う。また、必要に応じた学校基本方針や計画の見直しなどを行う。

第2章 いじめ防止

1 基本的な考え方

いじめはどの子どもにも起こりうる、どの子どもも被害者にも加害者にもなりうるという事実を踏まえ、児童の尊厳が守られ、児童をいじめに向かわせないための未然防止に、全ての教職員が取り組むことから始めていく必要がある。未然防止の基本となるのは、児童が、周囲の友人や教職員と信頼できる関係の中、安心・安全に学校生活を送ることができ、規律正しい態度で授業や行事に主体的に参加・活躍できるような授業づくりや集団づくり、学校づくりを行っていくことである。児童に集団の一員としての自覚や自信が育まれることにより、いたずらにストレスにとられることなく、互いを認め合える人間関係・学校風土を児童自らが作り出していくものと期待される。そうした未然防止の取組が着実に成果を上げているかどうかについては、日常的に児童の行動の様子を把握したり、定期的なアンケート調査や児童の欠席日数などで検証したりして、どのような改善を行うのか、どのような新たな取組を行うかを定期的に検討し、体系的・計画的にPDCA サイクルに基づく取組を継続することが大切である。

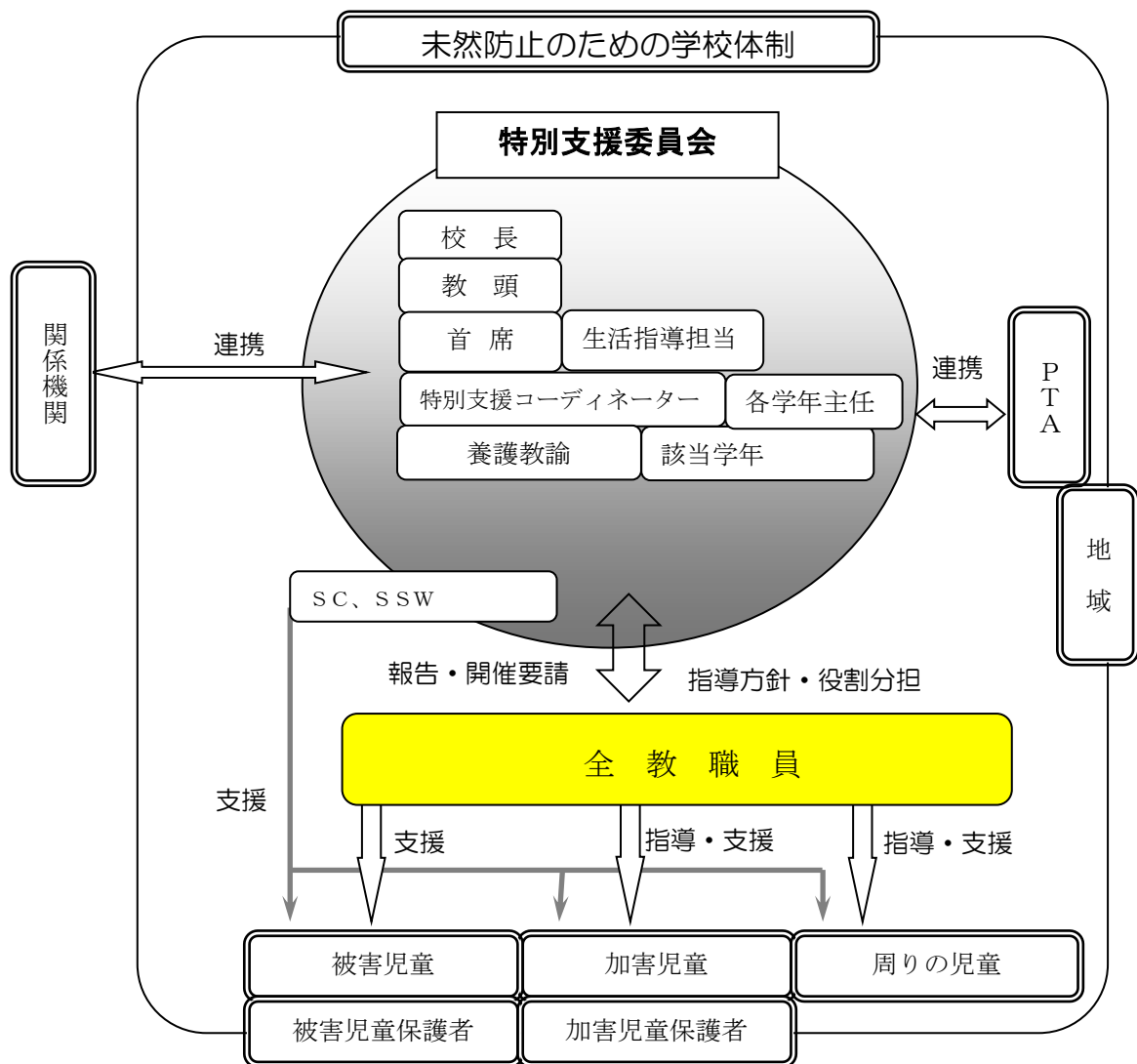
① 本校の教育体制から

学校教育目標である「一人ひとりの子どもの可能性を最大限に伸ばす教育」を基本として、児童の「学び」を深める中で、児童と児童が良好な関係を保つことのできる学校づくりを行う。また、教職員一人ひとりが児童をよく観察し、安心・安全に学校生活を送れるように努力する。

② 学校での体制について

校長、教頭、首席、生活指導担当、養護教諭、各学年代表、特別支援コーディネーター、当該学年をもって「教育相談委員会」を構成し、保護者・各種関係機関・PTA・地域と連携しつつ、いじめ防止対策や特に管理職はリーダーシップを発揮し児童の心のケアや教職員の共通理解・保護者対応に向けて方針を示す。

また、いじめが発覚した場合は臨時の特別支援委員会を招集し、解決方針や方策を検討し対応にあたる。



2 いじめの防止のための措置

(1) いじめ問題の解決のためには、早期発見・早期対応が大原則である。そのため、学校全体で、校内で、いじめ発見のシステム（問診・触診・検査）を構築し、早期発見・早期対応に努める。

(2) いじめに向かわない態度・能力を育成するために、自他の存在を認め合い、尊重し合える態度を養うことや、児童生徒が円滑に他者とコミュニケーションを図る能力を育てることが必要である。そのために、「いじめがあるから悪いクラス」のではなく、「いじめを隠すからクラスがダメになっていくのである」という大前提で、担任1人に責任を押し付けるのではなく、学校全体で取り組むシステムを構築する。

(3) いじめが生まれる背景と指導上の注意

いじめ加害の背景には、勉強や人間関係等のストレスが関わっていることを踏まえ、授業についていけない焦りや劣等感などが過度なストレスとならないよう、一人一人を大切にしたり分かりやすい授業づくりを進めていくこと、学級や学年、地域等の人間関係を把握して一人一人が活躍できる集団づくりを進めていくことが大切であ

る。また、ストレスを感じた場合でも、それを他人にぶつけるのではなく、運動・スポーツや読書などで発散したり、誰かに相談したりするなど、ストレスに適切に対処できる力を育むことも大切である。なお、教職員の不適切な認識や言動が、児童を傷つけたり、他の児童によるいじめを助長したりすることのないよう、指導の在り方には細心の注意を払う。教職員による「いじめられる側にも問題がある」という認識や発言は、いじている児童や、周りで見ていたり、はやし立てたりしている児童を容認するものにほかならず、いじめられている児童を孤立させ、いじめを深刻化する。また、障害（発達障がいを含む）について、適切に理解した上で、児童に対する指導に当たる必要がある。

(4) 自己有用感や自己肯定感を育む

ねたみや嫉妬などいじめにつながりやすい感情を減らすために、全ての児童が、認められている、満たされているという思いを抱くことができるよう、学校の教育活動全体を通じ、児童が活躍でき、他者の役に立っていると感じ取ることのできる機会を全ての児童に提供し、児童の自己有用感が高められるよう努める。その際、当該学校の教職員はもとより、家庭や地域の人々などにも協力を求めていくことで、幅広い大人から認められているという思いが得られるよう工夫することも有効である。また、自己肯定感を高められるよう、困難な状況を乗り越えるような体験の機会などを積極的に設けることも考えられる。なお、社会性や自己有用感・自己肯定感などは、発達段階に応じて身に付いていくものであることを踏まえ、異学校種や同学校種間で適切に連携して取り組むことが考えられる。幅広く長く多様な眼差しで児童を見守ることができるだけでなく、児童自らも長い見通しの中で自己の成長発達を感じ取り、自らを高めることができる。

(5) 児童自らがいじめについて学び、取り組む

児童自らがいじめの問題について学び、そうした問題を児童自身が主体的に考え、児童自身がいじめの防止を訴えるような取組を推進（児童会によるいじめ撲滅の宣言など）する。例えば、「いじめられる側にも問題がある」「大人に言いつける(チク)ことは卑怯である」「いじめを見ているだけなら問題はない」などの考え方は誤りであることを学ぶ。あるいは、ささいな嫌がらせや意地悪であっても、しつこく繰り返したり、みんなで行ったりすることは、深刻な精神的危害になることなどを学ぶ。なお、児童会がいじめの防止に取り組む事は推奨されることであるが、熱心さのあまり教職員主導で児童が「やらされている」だけの活動に陥ったり、一部の役員等だけが行う活動に陥ったりする例もある。教職員は、全ての児童がその意義を理解し、主体的に参加できる活動になっているかどうかをチェックするとともに、教職員は陰で支える役割に徹するよう心がける。

第3章 早期発見

1 基本的な考え方

いじめは大人の目につきにくい時間や場所で行われたり、遊びやふざけあいを装って行われたりするなど、大人が気づきにくく判断しにくい形で行われることを認識する。たとえ、些細な兆候であっても、いじめでは、ないか

と疑いを持って、早い段階から複数の教職員で的確に関わり、いじめを隠したり軽視したりすることなく、いじめを積極的に認知する。日頃から児童の見守りや信頼関係の構築等に努め、児童が示す小さな変化や危険信号を見逃さないようアンテナを高く保つとともに、教職員相互が積極的に児童の情報交換を行い、情報を共有することが大切である。なお、暴力を伴わないいじめの発見や早期対応が一層難しくなる点に注意し、被害者から訴えがなく、周りの児童も教員も見逃しやすいので、注意深く対応する必要がある。

2 いじめの早期発見のための措置

- (1) 学校は、定期的なアンケート調査や定期的な教育相談の実施等により、いじめの実態把握に取り組むとともに、児童が日頃からいじめを訴えやすい雰囲気をつくる。
- (2) 保護者と連携して児童を見守るため、保護者用のいじめチェックシートなどを活用し、家庭と連携して児童を見守り、健やかな成長を支援していく。
- (3) 児童及びその保護者、教職員が、抵抗なくいじめに関して相談できる体制を整備するとともに、児童や保護者の悩みを積極的に受け止められているか、適切に機能しているかなど、定期的に体制を点検し、保健室や相談室の利用、電話相談窓口について広く周知していく。
- (4) 教育相談等で得た、児童の個人情報については、対外的な取扱いの方針を明確にし、適切に扱う。
- (5) 定期的なアンケートや教育相談以外にも、いじめの早期発見の手立ては、休み時間や放課後の雑談の中などで児童の様子に目を配ったり、個人ノートや生活ノート等、教職員と児童の間で日常行われている日記等を活用して交友関係や悩みを把握したり、個人面談や家庭訪問の機会を活用したりする。なお、これらにより集まったいじめに関する情報についても学校の教職員全体で共有し、事後の指導に生かしていく。

第4章 いじめに対する考え方

1 基本的な考え方

発見・通報を受けた場合には、特定の教職員で抱え込まず、速やかに組織的に対応する。被害児童を守り通すとともに、教育的配慮の下、毅然とした態度で加害児童を指導する。その際、謝罪や責任を形式的に問うことに主眼を置くのではなく、社会性の向上等、児童の人格の成長に主眼を置いた指導を行うことが大切である。教職員全員の共通理解の下、保護者の協力を得て、関係機関・専門機関と連携し、対応に当たる。

2 いじめ発見・通報を受けたときの対応

遊びや悪ふざけなど、いじめと疑われる行為を発見した場合、その場でその行為を止める。児童や保護者から「いじめではないか」との相談や訴えがあった場合に

は、真摯に傾聴する。ささいな兆候であっても、いじめの疑いがある行為には、早い段階から的確に関わりを持つことが必要である。その際、いじめられた児童やいじめを知らせてきた児童の安全を確保する。発見・通報を受けた教職員は一人で抱え込まず、学校におけるいじめ対策委員会に直ちに情報を共有する。その後は、当該組織が中心となり、速やかに関係児童から事情を聴き取るなどして、いじめの事実の有無の確認を行う。事実確認の結果は、校長が責任を持って学校の設置者に報告するとともに被害・加害児童の保護者に連絡する。学校や学校の設置者が、いじめられた児童に対して必要な教育上の指導を行っているにもかかわらず、その指導により十分な効果を上げることが困難な場合において、いじめが犯罪行為として取り扱われるべきものと認めるときは、いじめられている児童を徹底して守り通すという観点から、学校はためらうことなく所轄警察署と相談して対処する。なお、児童の生命、身体又は財産に重大な被害が生じるおそれがあるときは、直ちに所轄警察署に通報し、適切に援助を求める。

3 いじめられた児童生徒又はその保護者への支援

いじめられた児童から、事実関係の聴取を行う。その際、いじめられている児童にも責任があるという考え方はあってはならず、「あなたが悪いのではない」ことをはっきりと伝えるなど、自尊感情を高めるよう留意する。また、児童の個人情報の取扱い等、プライバシーには十分に留意して以後の対応を行っていく。家庭訪問等により、その日のうちに迅速に保護者に事実関係を伝える。いじめられた児童や保護者に対し、徹底して守り通すことや秘密を守ることを伝え、できる限り不安を除去するとともに、事態の状況に応じて、複数の教職員の協力の下、当該児童の見守りを行うなど、いじめられた児童の安全を確保する。あわせて、いじめられた児童にとって信頼できる人（親しい友人や教職員、家族、地域の人等）と連携し、いじめられた児童に寄り添い支える体制をつくる。いじめられた児童が安心して学習その他の活動に取り組むことができるよう、必要に応じていじめた児童を別室において指導することとしたり、状況に応じて出席停止制度を活用したりして、いじめられた児童が落ち着いて教育を受けられる環境の確保を図る。状況に応じて、心理や福祉等の専門家、教員・警察官経験者など外部専門家の協力を得る。いじめが解決したと思われる場合でも、継続して十分な注意を払い、折りに触れ必要な支援を行うことが大切である。また、事実確認のための聴き取りやアンケート等により判明した情報を適切に提供する。

4 いじめた児童生徒への指導又はその保護者への助言

いじめたとされる児童からも事実関係の聴取を行い、いじめがあったことが確認された場合、学校は、複数の教職員が連携し、必要に応じて心理や福祉等の専門家、教員・警察官経験者など外部専門家の協力を得て、組織的に、いじめをやめさせ、その再発を防止する措置をとる。また、事実関係を聴取したら、迅速に保護者に連絡し、事実に対する保護者の理解や納得を得た上、学校と保護者が連携して以後の対応を適切に行えるよう保護者の協力を求めるとともに、保護者に対する継続的な助言を行う。いじめた児童への指導に当たっては、いじめは人格を傷つけ、生命、身体又は財産を脅かす行為であることを理解させ、自らの行為の責任を自覚さ

せる。なお、いじめた児童生徒が抱える問題など、いじめの背景にも目を向け、当該児童の安心・安全、健全な人格の発達に配慮する。児童の個人情報の取扱い等、プライバシーには十分に留意して以後の対応を行っていく。いじめの状況に応じて、心理的な孤立感・疎外感を与えないよう一定の教育的配慮の下、特別の指導計画による指導のほか、さらに出席停止や警察との連携による措置も含め、毅然とした対応をする。教育上必要があると認めるときは、学校教育法第11条の規定に基づき、適切に、児童に対して懲戒を加えることも考えられる。ただし、いじめには様々な要因があることに鑑み、懲戒を加える際には、主観的な感情に任せて一方的に行うのではなく、教育的配慮に十分に留意し、いじめた児童が自ら行為の悪質性を理解し、健全な人間関係を育むことができるよう成長を促す目的で行う。

5 いじめが起きた集団への働きかけ

いじめを見ていた児童に対しても、自分の問題として捉えさせる。たとえ、いじめを止めさせることはできなくても、誰かに知らせる勇気を持つよう伝える。また、はやしたてるなど同調していた児童に対しては、それらの行為はいじめに加担する行為であることを理解させる。なお、学級全体で話し合うなどして、いじめは絶対に許されない行為であり、根絶しようという態度を行き渡らせるようにする。いじめの解決とは、加害児童による被害児童に対する謝罪のみで終わるものではなく、被害児童と加害児童を始めとする他の児童との関係の修復を経て、双方の当事者や周りの者全員を含む集団が、好ましい集団活動を取り戻し、新たな活動に踏み出すことをもって判断するべきものである。全ての児童が、集団の一員として、互いを尊重し、認め合う人間関係を構築できるような集団づくりを進めていく。

6 ネット上のいじめへの対応

ネット上の不適切な書き込み等については、被害の拡大を避けるため、直ちに削除する措置をとる。名誉毀損やプライバシー侵害等があった場合、プロバイダは違法な情報発信停止を求めたり、情報を削除したりできるようになっているので、プロバイダに対して速やかに削除を求めるなど必要な措置を講じる。こうした措置をとるに当たり、必要に応じて法務局又は地方法務局の協力を求める。なお、児童生徒の生命、身体又は財産に重大な被害が生じるおそれがあるときは、直ちに所轄警察署に通報し、適切に援助を求める。早期発見の観点から、児童が悩みを抱え込まないように、法務局・地方法務局におけるネット上の人権侵害情報に関する相談の受付など、関係機関の取組についても周知する。パスワード付きサイトやSNS（ソーシャルネットワーキングサービス）、携帯電話のメールを利用したいじめなどについては、より大人の目に触れにくく、発見しにくいいため、学校における情報モラル教育を進めるとともに、保護者においてもこれらについての理解を求めていく。

第5章 その他

1 組織的な指導体制

いじめへの対応は、校長を中心に全教職員が一致協力体制を確立することが重要である。一部の教職員や特定の教職員が抱え込むのではなく、学校における「いじめの防止等の対策のための組織」で情報を共有し、組織的に対応することが必要であり、

いじめがあった場合の組織的な対処を可能とするよう、平素からこれらの対応の在り方について、全ての教職員で共通理解を図る。いじめの問題等に関する指導記録を保存し、児童の進学・進級や転学に当たって、適切に引き継いだり情報提供したりできる体制をとる。また、必要に応じて、心理や福祉の専門家、弁護士、医師、教員・警察官経験者など外部専門家等が参加しながら対応することにより、より実効的ないじめの問題の解決に資することが期待される。加えて、学校基本方針に基づく取組の実施や具体的な年間計画の作成や実施に当たっては、保護者や児童の代表、地域住民などの参加を図ることが考えられる。

2 校内研修の充実

全ての教職員の共通認識を図るため、学期に一回以上、いじめを始めとする生活指導上の諸問題等に関する校内研修を行う。教職員の異動等によって、教職員間の共通認識が形骸化してしまわないためにも、年間計画に位置づけた校内研修の実施を行う。

3 校務の効率化

教職員が児童と向き合い、いじめの防止等に適切に取り組んでいくことができるようにするため、学校の管理職は、一部の教職員に過重な負担がかからないように校務分掌を適正化し、組織的体制を整えるなど、校務の効率化を図る。

4 学校評価と教員評価

学校評価において、いじめの問題を取り扱うに当たっては、学校評価の目的を踏まえて行うことが求められる。この際、いじめの有無やその多寡のみを評価するのではなく、問題を隠さず、いじめの実態把握や対応が促されるよう、児童や地域の状況を十分踏まえた目標の設定や、目標に対する具体的な取組状況や達成状況を評価し、学校は評価結果を踏まえてその改善に取り組む。教員評価において、いじめの問題を取り扱うに当たっては、いじめの問題に関する目標設定や目標への対応状況を評価するこの際、いじめの有無やその多寡のみを評価するのではなく、日頃からの児童理解、未然防止や早期発見、いじめが発生した際の、問題を隠さず、迅速かつ適切な対応、組織的な取組等が評価されるよう、留意する。

5 地域や家庭との連携について

学校基本方針等について地域や保護者の理解を得ることで、地域や家庭に対して、いじめの問題の重要性の認識を広めるとともに家庭訪問や学校通信などを通じて家庭との緊密な連携協力を図る。例えば、学校、PTA、地域の関係団体等がいじめの問題について協議する機会を設けたり、学校運営協議会を活用したりするなど、地域と連携した対策を推進する。より多くの大人が子供の悩みや相談を受け止めることができるようにするため、学校と家庭、地域が組織的に連携・協働する体制を構築する。

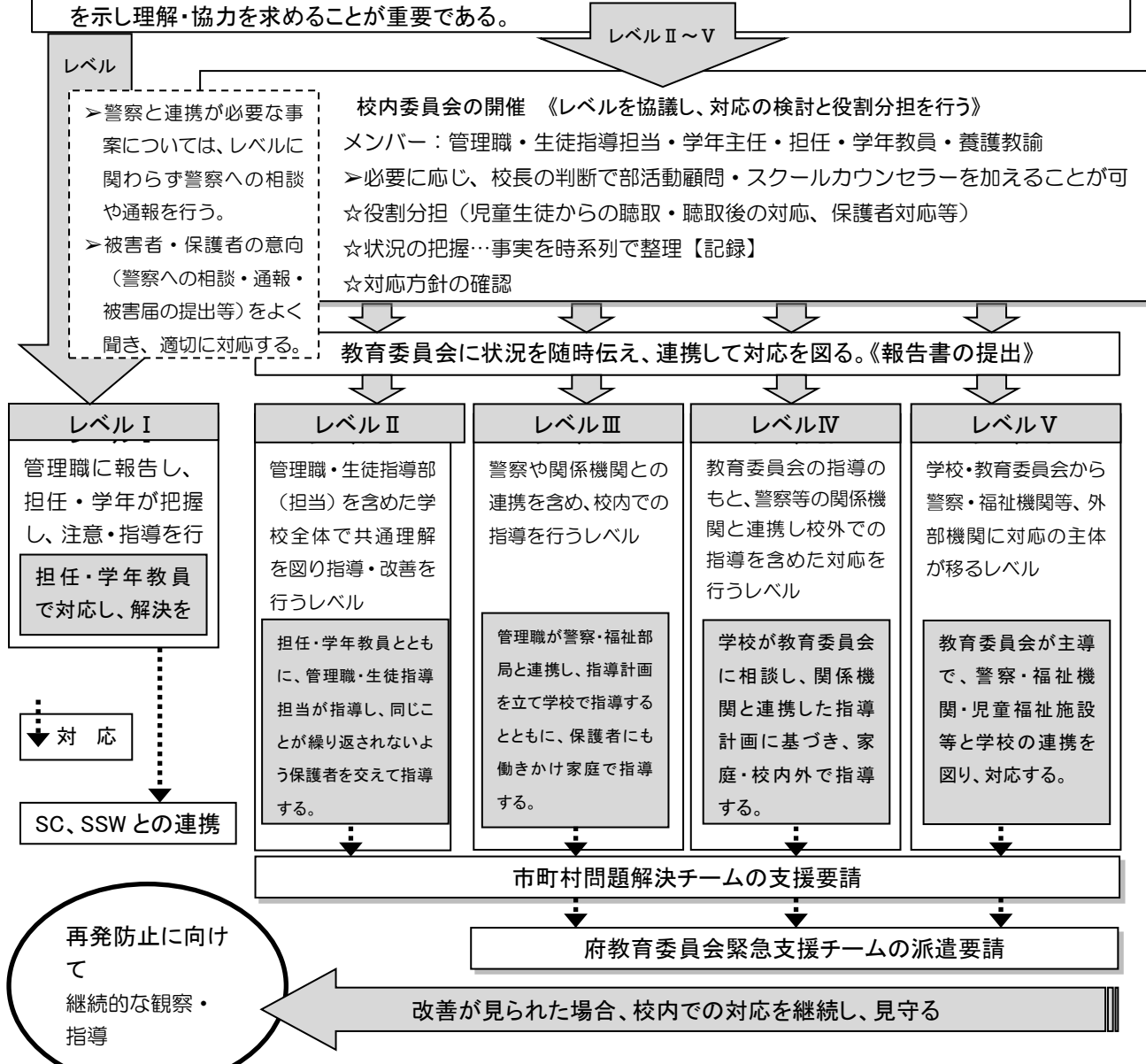
5つのレベルに応じた 問題行動への対応チャート

ねらい

■児童生徒の問題行動の発生時に学校として必要な対応について、レベルⅠ～Ⅴの5段階に分けて例示した。レベルごとに分けて対処する意義は以下の4点であり、それは、加害者・被害者の保護、および教員の保護にもつながるものである。

- ①加害者の加害行為を早期に指摘し、本人の自覚を促し保護者の協力を要請する。
- ②問題行動等による被害者の被害の拡大を未然に防ぐ。
- ③教員が適切な指導が行えない状態を避ける。
- ④レベルにより対応の主体を学校から教育委員会、外部機関へ移行し、責任の所在を明確にしつつ問題行動の改善を図る。

■問題行動の重篤度に応じた学校の対応について、あらかじめ児童生徒・保護者等にチャートやレベルの例を示し理解・協力を求めることが重要である。



留意事項

➢対応は、教育委員会への報告・相談を大切に、レベルⅠ・Ⅱでも警察と必要に応じて連携を図ることが考えられる。

➢レベルⅠ～Ⅲは学校主体の対応だが、校長が問題行動をどのレベルの行為として扱うかの判断に迷う場合、教育委員会に相談する。

5つのレベルの例示

レベルⅠ

(□いじめ、◇その他問題行動)

- ことばによるからかい □無視 □攻撃的な言動 (荒っぽい言葉づかい、乱暴な振る舞い等)
- ◇無断欠席・遅刻 ◇反抗的な言動 ◇服装・頭髪違反 ◇授業をさぼる ◇学校施設の無許可使用 等
- ・同様の行為を2回繰り返す場合は、レベルⅡの対応を行うこととする。

【事例Ⅰ－①】放課後、体育館に無断で入り込みバスケットボールをして遊んでいた数名の生徒を、担任が指導したが反抗的な態度をとった。

【事例Ⅰ－②】図画工作科の学習中、彫刻刀の使用について指導していた担任に対して、6年生男子児童がふざけた態度をとった。危険な行為に及ばないように注意したところ、担任を挑発しからかうような言葉をあびせた。



- ・管理職への報告を行い、放課後、担任・学年主任とともに保護者と当該児童生徒を指導した。

レベルⅡ

(□いじめ、◇その他問題行動)

- 仲間はずれ □悪口・陰口、軽度の暴言 ◇攻撃的な言動 ◇軽微な賭けごと ◇軽微な授業妨害
- ◇軽微な器物損壊 ◇授業をさぼって校内でたむろ
- ・いじめについては、加害者と被害者の関係性、頻度、周囲への影響等の要素を総合的に見て、レベルを判断する
- ・その他、教育的見地からレベルⅡとして指導するのが適切と判断される場合
- ・同様の行為を2回繰り返す場合は、レベルⅢの対応を行うこととする。

【事例Ⅱ】始業のチャイムが鳴ったにもかかわらず、2名の生徒が廊下でボールを蹴り、遊びを止めなかった。A教諭が遊びを止め教室に入るように促したところ、2名は遊びを止めず暴言を吐いた。他の教諭も駆けつけ遊びを止めさせた。



- ・放課後、管理職・生徒指導担当教諭とともに保護者も交えて当該生徒2名を指導した。
- ・管理職・教員が学校を巡回し再発防止に努めた。

レベルⅢ

(□いじめ、◇その他問題行動)

- 暴言・誹謗中傷行為 (「死ね」「うざい」等の書き込み、集団による誹謗中傷等、態様が悪質で被害が大きいもの)
- 脅迫・強要行為 (態様・被害・影響が比較的軽いものでレベルⅣに至らないもの)
- 暴力 (蹴る・叩く・足をかける等態様・被害・影響の比較的軽いものでレベルⅣの暴力にあたらないもの)
- ◇喫煙 ◇軽微な窃盗行為 ◇悪質な賭けごと ◇著しい授業妨害や器物損壊◇バイクの無免許運転等
- ・その他、教育的見地から、レベルⅢとして指導するのが適切と判断される場合
- ・同様の行為を繰り返す場合は、レベルⅣの対応を行うこととする。

【事例Ⅲ－①】生徒間での暴力行為を行った生徒を指導した。その際、指導する教師に対しても反抗的で暴言を吐いた。教師を突き飛ばしたり、制止を振り切ろうと暴力をふるったりもした。

【事例Ⅲ－②】授業中、集団で奇声を上げながら廊下を走り回り授業妨害を繰り返したり、器物破損を続けたりする生徒たちに対して継続して指導を実施する。担任に加え、生徒指導担当教員等も一緒に指導に入るがおさまらない。制止する教員に対して暴言を吐いたり、暴力をふるったりすることが起こった。



- ・管理職が警察やこども家庭センターに連絡を取り、当該児童生徒の状況を報告した。スクールソーシャルワーカーにも相談し、保護者の思いや保護者の役割を明確にしながらい指導計画を立案し、学校・家庭で指導を強化した。
- ・管理職・教員が学校を巡回し再発防止に努めた。

レベルⅣ

(□いじめ、◇その他問題行動)

□重い暴力・傷害行為 □重い脅迫・強要・恐喝行為（金品を求める、屈辱的な行為をさせる等、大きな被害を及ぼすような行為のうち、レベルⅤに至らないもの）

◇危険物の所持 ◇違法薬物の所持・販売行為 ◇窃盗行為 ◇痴漢行為 等

- ・その他、教育的見地から、レベルⅣとして対処するのが適切と判断される場合
- ・被害生徒の状況を考慮し、被害生徒の保護・加害生徒への教育的指導という見地から必要があると判断した場合、出席停止を活用する。
- ・同様の行為を繰り返す場合は、レベルⅤの対応を行うこととする。

【事例Ⅳ－①】授業妨害・指導に対する反抗的な態度を繰り返す児童に対して注意をしたところ、暴れだした。数名の教員が制止したがおさまらず、担任教諭に対して殴りかかり頬を殴った。

【事例Ⅳ－②】これまでも問題行動を繰り返していた十数名の生徒が、校内をバイクで走り回る行為を行った。その行為を制止しようとした教諭を足で蹴り、振り払った。その後も30分ほどバイクで走り回る行為を続けた。



- ・管理職が関係諸機関と連絡を取り、継続して指導を行ったが改善が見られないため、教育委員会の指導のもと、警察や子ども家庭センター等と連携して指導計画を立て、校外で指導をした。
- ・教育委員会が学校に対して、対応の指示を行った。

レベルⅤ

(□いじめ、◇その他問題行動)

□極めて重い暴力・傷害行為・脅迫・強要・恐喝行為（態様・被害の程度・背景事情を考慮する）

◇凶器の所持 ◇放火、強制わいせつ、強盗 等

- ・その他、教育的見地から、レベルⅤとして対処するのが適切と判断される場合

【事例Ⅴ】当該生徒は授業妨害・生徒間での暴力行為を繰り返し、再三にわたり指導されている。時には指導に対して反抗し、教員に対しても暴力行為を行うことがあった。この日も立ち歩き等を繰り返し教員から注意を受けた。冷静さを失った生徒は、教員に殴りかかり数回顔を殴り全治3カ月の重傷を負わせた。



- ・管理職と相談のうえ、当該教員は傷害事件として警察へ通報し被害届を提出した。同時に教育委員会へ報告し、教育委員会・警察・市福祉部局と相談のうえ更生プログラムを作成し、児童自立支援施設で指導を行った。

問題行動への対応例

各段階で示した対応とともに、加害児童生徒に自分のおかした行為の重大性を認識させ、改善に結びつけていくために、下記の例を参考に、事案に応じて組み合わせるなどして対応を進める。

■対応の例示

A. 加害児童生徒への説諭

- ◇担任・学年教員・養護教諭・部活動顧問等による説諭
- ◇生徒指導主事(生活指導担当)・管理職による説諭

B. 学級会での話し合い

- ◇学級全体の問題としてとらえ、各自が自分の行動を振り返るとともに、学級の連帯感や人間関係が確立できるような実践目標、具体的な行動・取組等を話し合う。また、話し合いを通じて、いじめにつながるような学級の諸問題の解決を図る。
- ◇いじめをテーマとして取り上げ、未然防止や解決の手立て等について話し合う。

C. 加害・被害の児童生徒による話し合い

- ◇状況に応じて必要だと判断される場合、教職員がサポートし、当事者による解決に向けた話し合いを行う。

D. 教職員、管理職による講話

- ◇学級会・学年集会・全校集会等での講話。

E. ゲストティーチャーによる講話

- ◇保護者、地域の方、外部人材等による学級・学年・学校全体への講話。

F. 清掃活動、ボランティア活動、体験活動への参加

- ◇加害の児童生徒が自主的に取り組むことができるような活動への参加。
- ◇達成感や人間関係の深化が得られるような行事・活動を企画し(活動と連携し)、学級・学年や学校全体で取り組む。

G. 児童会・生徒会の活動

- ◇学校全体の問題としていじめの未然防止や解決に取り組むことができるよう、児童会・生徒会活動として取り組む(〇〇宣言、△△アピールなど)。

H. 読書・映画等の教材活用、感想文

- ◇加害児童生徒が自身を振り返り、言動を改めるきっかけとなるような本や映画を加害児童生徒に紹介し、感想をまとめたり話し合ったりする。

I. 家庭での話し合い

◇保護者の協力を得て、加害児童生徒が家族で話し合い、自身の行動の反省と決意を整理する。

J. 作文、反省文、プレゼン等による加害児童生徒の意思表明

◇家庭で話し合った結果を文章にまとめるなどして、今後の決意を表明する。

K. 保護者への説諭（管理職・警察OB等）

◇加害児童生徒に対する学校の指導方針を示し、家庭と連携した指導を行うための助言・説諭を行って保護者の協力を求める。

L. 「非行防止教室」の活用・連携した取組

◇いじめの未然防止や早期解決に向けた内容を盛り込んだ「非行防止教室」の開催。

M. 少年サポートセンターとの連携

◇少年相談、立ち直り支援活動等の活用。

N. 警察、福祉機関への相談・通報

◇相談・通報をもとに、外部機関・施設等と連携した対応を進める。

O. スクールカウンセラーとの連携

◇中学校に配置(小学校に派遣)しているスクールカウンセラーと連携し、カウンセリングを通して児童生徒および保護者への対応を行う。

P. 市町村問題解決チームの支援要請・事案に応じて専門家の助言・支援を要請する。

短期、中・長期の指導計画

～事案に応じて以下の内容を柱にした計画を立て、取り組む。～

- ◇規範意識・社会性等の育成
- ◇学習支援
- ◇情緒の安定
- ◇福祉機関と連携した家庭への支援
- ◇警察・福祉機関等と連携した立ち直り支援

Q. レベルⅢ～Ⅴで市町村問題解決チームだけで対応が困難な場合は、速やかに府教育委員会に緊急支援チームの派遣要請

学校におけるいじめの防止等に係る取組のチェックリスト

学校におけるいじめの防止等の取組に関して、全教職員で共通理解し、組織的に実行できているかをふり返り、当てはまる数字に○をしてください。

4…よくできている、3…おおむねできている、2…あまりできていない、1…できていない

1 いじめの防止のための取組

(教職員用)

項目		チェック			
学校づくり・ 授業づくり	児童が規律正しい態度で主体的に授業や行事に取り組めるよう指導・支援を行っている	4	3	2	1
	全ての児童が参加できる授業づくりに努めている	4	3	2	1
		4	3	2	1
集団づくり・ 児童理解	互いのよさや違いを認め合う集団づくりに努めている	4	3	2	1
	児童理解や人間関係の把握に努めるとともに、児童一人一人と会話するよう心がけている	4	3	2	1
		4	3	2	1
生活指導	生活指導の視点を大切にした授業づくりについて、全教職員が共通して取り組むよう努めている	4	3	2	1
	児童が人権を傷つける言葉を発した時には、その場で注意・指導するよう努めている	4	3	2	1
		4	3	2	1
教職員の 資質能力向上	教職員の不適切な認識や言動が、児童を傷つけたりいじめを助長したりすることの無いよう、細心の注意を払っている	4	3	2	1
	いじめ認知の視点について、教職員間で定期的に確認している	4	3	2	1
		4	3	2	1

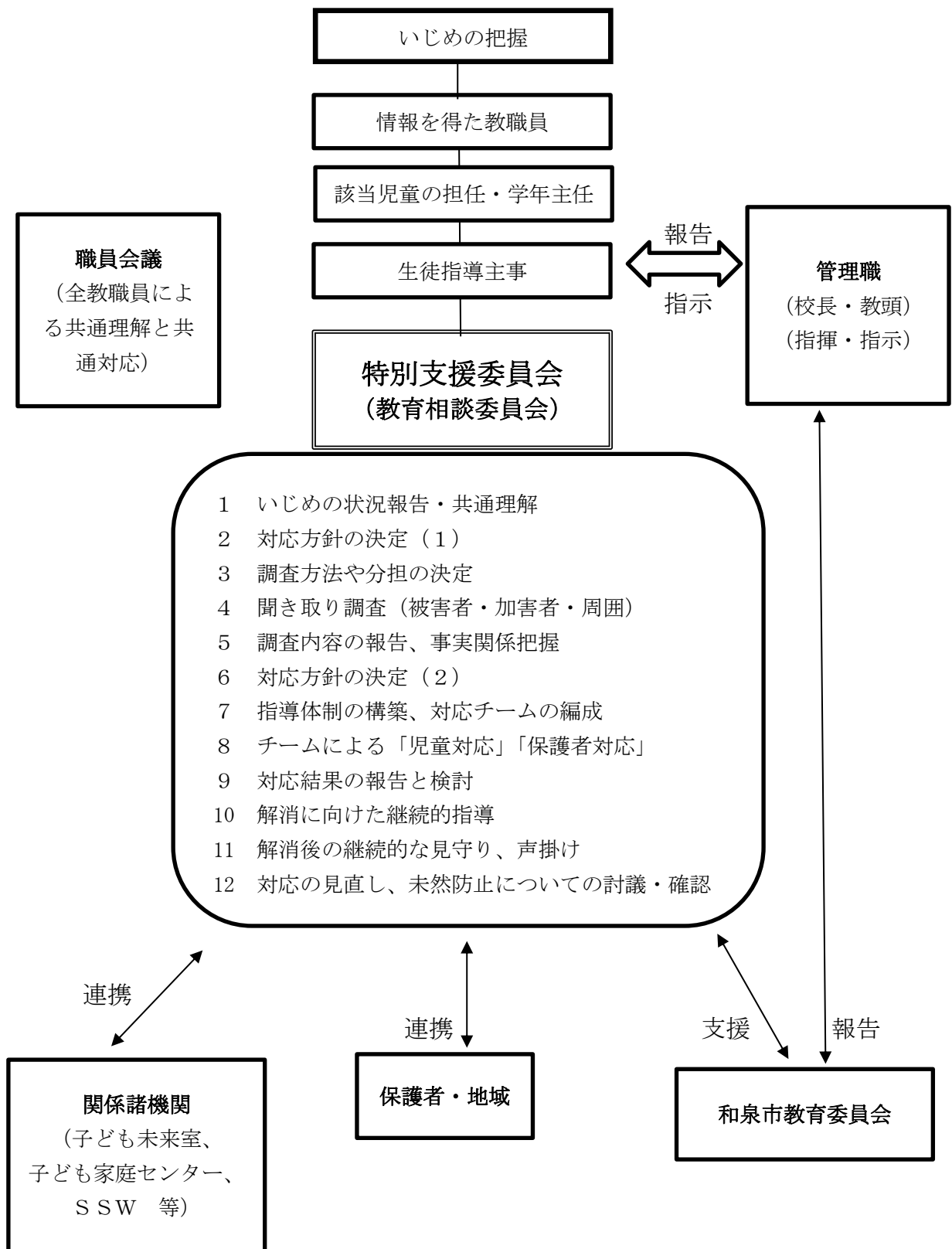
2 いじめの早期発見、早期対応等

項目		チェック			
いじめの発見	児童観察、アンケートや面談、個人ノートなどを活用し、児童の実態把握に努めている	4	3	2	1
	いじめの疑いや気になる兆候が見られる場合には、校内の「いじめ・不登校対策委員会」に報告し、複数の教職員で情報を共有したうえで見守るようにしている	4	3	2	1
	児童の人間関係等を観察しながら、「もしかして、いじめではないか」という視点を常に意識している	4	3	2	1
		4	3	2	1
いじめの対応等	被害児童や情報を提供してくれた周囲の児童を守り通すことを前提に、組織で迅速に対応することに努めている	4	3	2	1
	加害児童への指導について、その行為に対しては毅然とした態度で指導をしたうえで、行為の背景などに寄り添い、根本からの改善に努めている	4	3	2	1
		4	3	2	1

3 家庭や地域の関係団体等との連携促進

項目		チェック			
学校行事や学級での出来事などについて、学級通信等で情報発信するよう努めている		4	3	2	1
児童の様子で気になることがあれば、大小にかかわらず家庭へ連絡したり、保護者から聞き取ったりするよう努めている		4	3	2	1
PTA活動や地域の行事などに進んで参加し、情報共有するよう努めている		4	3	2	1
		4	3	2	1

【早期発見・事案発生時の対応マニュアル】



【マニュアル徹底のためのチェックリスト】

(教職員用)

チェック	内 容
	「学校いじめ防止基本方針」の内容を理解している。
	「いじめ防止対策推進法」の定義に基づき、いじめられている子どもの心情に寄り添っていじめを認知しようとしている。
	いじめアンケートから明らかになったいじめに関する情報を把握している。
	いじめ防止等のために行っている校内研修や OJT 等の内容を日常の指導に活かしている。
	日頃から管理職や同僚と報告・連絡・相談ができる関係を築いている。
	子どもの気になる様子を見聞きしたら、どんな小さなことでも同僚職員や管理職等に報告している。
	少しでもいじめが疑われたら、「教育相談委員会」に報告している。
	いじめアンケートの回答はその日のうちに確認し、他の教職員と情報共有している。
	子どもに対し、いじめは絶対許せない行為であることを、各教科、道徳科、特別活動等を通して、計画的に指導している。
	子どもに対し、いじめなどの行為を見聞きした場合には、見て見ぬふりをせず、必ず教職員に伝えるよう指導している。
	子どもや保護者に対し、授業、懇談会、各種通信などの多様な機会を活用し、いじめ防止のための取り組みを伝えている。
	子どもや保護者に対し、いじめ等についての相談は学校以外の相談窓口でも行っていることを伝えている。
	いじめに対する取り組み状況について、学校評価の項目の中に取り入れ、点検・評価し、必要に応じて改善している。
	いじめ防止基本方針やいじめ対応マニュアルについて見直し、必要に応じて見直している。