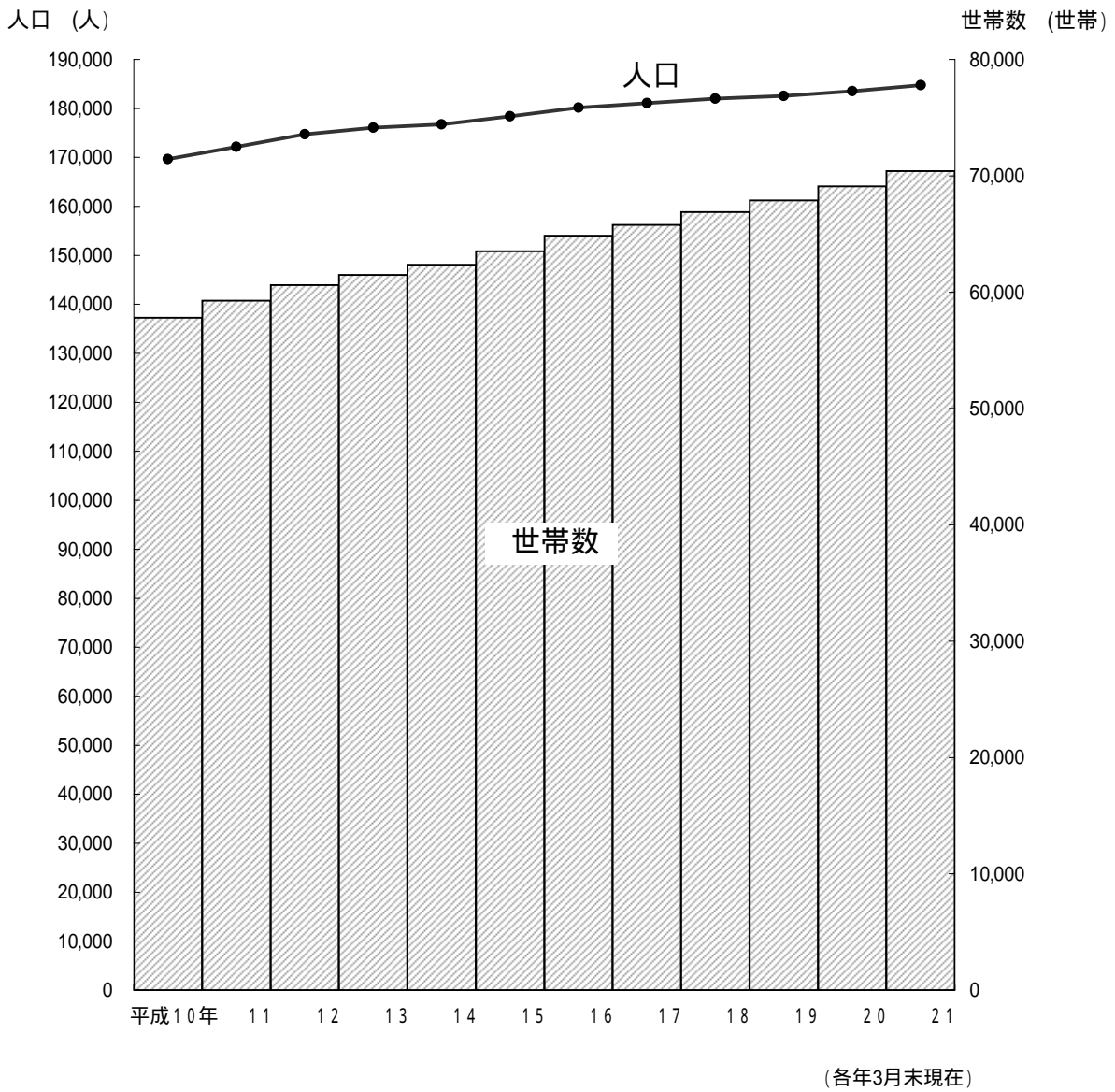
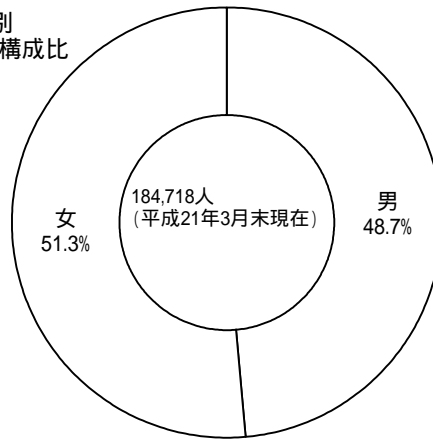


2. 人口

人口・世帯数の推移

男女別
人口構成比



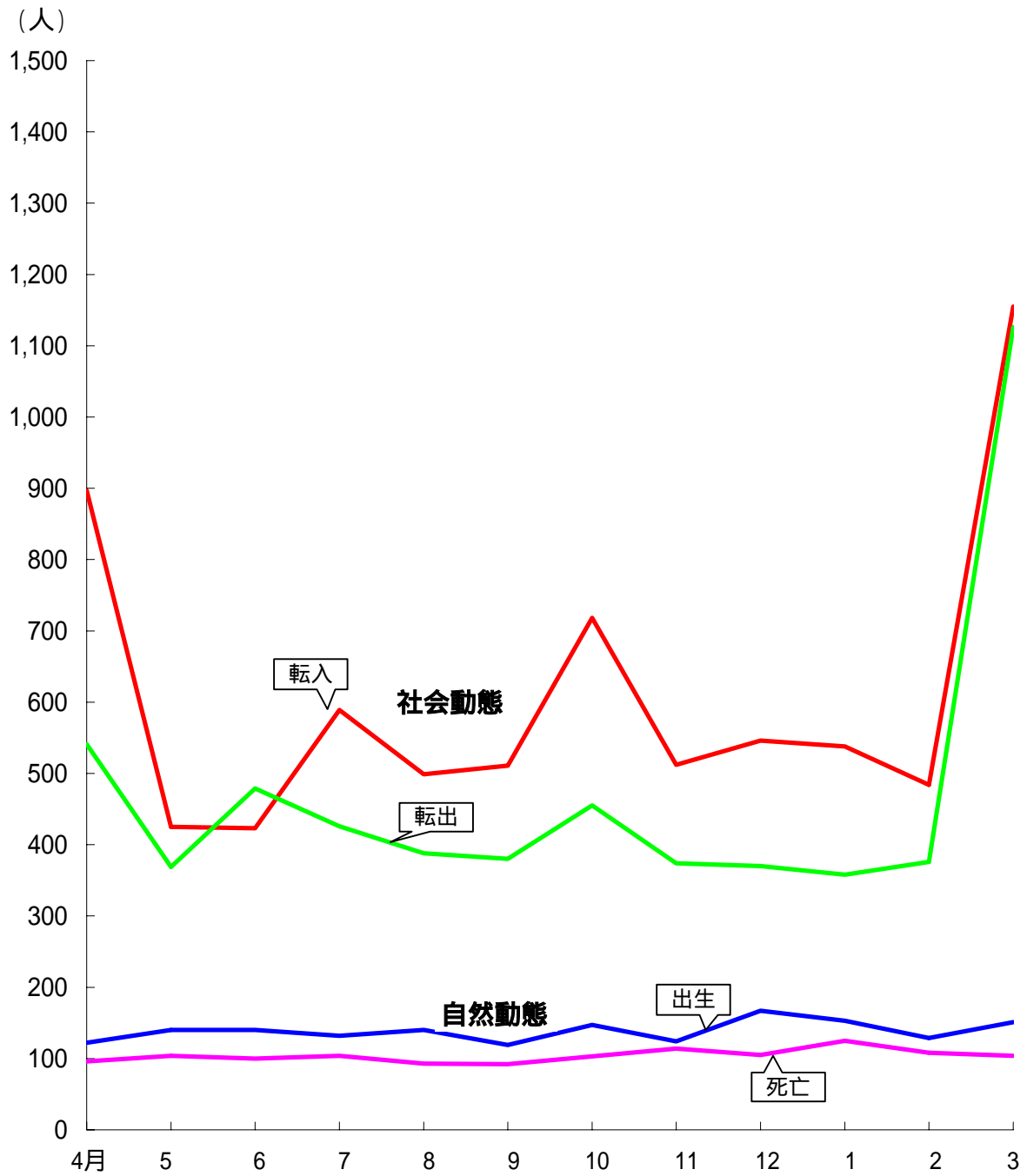
人口・世帯数の推移

(各年3月末現在)

年次	面積 km ²	世帯数 世帯	人口			性比 (女 = 100)	1世帯当たり 人員	人口増加数 人	対前年 増加率 %	人口密度 (1km ² 当たり) 人	人口指数 (17年 = 100)
			総数 人	男 人	女 人						
昭和31年	78.39	9,683	50,918	22,805	28,113	81.1	5.3	-	-	649.5	28
52	85.44	34,138	121,761	60,379	61,382	98.4	3.6	1,159	1.0	1,425.1	67
53	85.44	34,316	122,335	60,734	61,601	98.6	3.6	574	0.5	1,431.8	68
54	85.44	34,713	123,309	61,243	62,066	98.7	3.6	974	0.8	1,443.2	68
55	85.44	35,283	124,546	61,796	62,750	98.5	3.5	1,237	1.0	1,457.7	69
56	85.44	36,135	126,592	62,720	63,872	98.2	3.5	2,046	1.6	1,481.6	70
57	85.44	36,788	128,350	63,504	64,846	97.9	3.5	1,758	1.4	1,502.2	71
58	85.44	37,831	131,276	64,960	66,316	98.0	3.5	2,926	2.3	1,536.5	72
59	85.44	39,180	134,649	66,648	68,001	98.0	3.4	3,373	2.6	1,575.9	74
60	85.44	40,182	137,399	68,065	69,334	98.2	3.4	2,750	2.0	1,608.1	76
61	85.44	41,058	140,024	69,418	70,606	98.3	3.4	2,625	1.9	1,638.9	77
62	85.44	42,102	142,803	70,621	72,182	97.8	3.4	2,779	2.0	1,671.4	79
63	85.44	43,040	145,062	71,820	73,242	98.1	3.4	2,259	1.6	1,697.8	80
平成元年	85.44	43,660	146,287	72,391	73,896	98.0	3.4	1,225	0.8	1,712.2	81
2	85.44	44,616	147,867	73,026	74,841	97.6	3.3	1,580	1.1	1,730.7	82
3	84.95	45,202	148,340	73,118	75,222	97.2	3.3	473	0.3	1,746.2	82
4	84.99	45,868	148,863	73,235	75,628	96.8	3.2	523	0.4	1,751.5	82
5	85.00	46,882	150,549	74,058	76,491	96.8	3.2	1,686	1.1	1,771.2	83
6	85.00	48,384	153,186	75,420	77,766	97.0	3.2	2,637	1.8	1,802.2	85
7	85.00	49,908	156,182	76,908	79,274	97.0	3.1	2,996	2.0	1,837.4	86
8	84.99	52,417	160,917	79,216	81,701	97.0	3.1	4,735	3.0	1,893.4	89
9	84.99	54,773	165,938	81,674	84,264	96.9	3.0	5,021	3.1	1,952.4	92
10	84.99	57,811	169,686	83,605	86,081	97.1	2.9	3,748	2.3	1,996.5	94
11	84.99	59,268	172,190	84,788	87,402	97.0	2.9	2,504	1.5	2,026.0	95
12	84.99	60,599	174,723	85,833	88,890	96.6	2.9	2,533	1.5	2,055.8	96
13	84.99	61,485	176,044	86,348	89,696	96.3	2.9	1,321	0.8	2,071.3	97
14	84.99	62,358	176,772	86,542	90,230	95.9	2.8	728	0.4	2,079.9	98
15	84.99	63,513	178,363	87,273	91,090	95.8	2.8	1,591	0.9	2,098.6	98
16	84.99	64,841	180,167	88,083	92,084	95.7	2.8	1,804	1.0	2,119.9	99
17	84.99	65,767	181,083	88,446	92,637	95.5	2.8	916	0.5	2,130.6	100
18	84.99	66,875	182,005	88,796	93,209	95.3	2.7	922	0.5	2,141.5	101
19	84.99	67,886	182,554	88,993	93,561	95.1	2.7	549	0.3	2,147.9	101
20	84.98	69,092	183,529	89,401	94,128	95.0	2.7	975	0.5	2,159.7	101
21	84.98	70,414	184,718	89,942	94,776	94.9	2.6	1,189	0.6	2,173.7	102

(注)昭和31年は9月1日(市制施行日)現在で外国人を除く。
資料:市民課

人口動態 (平成20年度)



人口動態

(各年度末現在)

年度月	出生	死亡	自然増加	転入	転出	社会増加	その他 増減	死産	婚姻	離婚
	人	人	人	人	人	人	人	件	件	件
平成16年度	1,768	1,149	619	7,417	6,969	448	94	84	859	401
17	1,690	1,189	501	7,163	6,661	502	32	73	929	473
18	1,657	1,166	491	6,922	5,811	1,111	66	106	873	417
19	1,681	1,210	471	7,185	5,747	1,438	72	58	874	425
20	1,664	1,248	416	7,297	5,642	1,655	80	73	906	397
平成20年4月	122	96	26	897	541	356	8	7	93	33
5	140	104	36	425	369	56	12	5	69	33
6	140	100	40	423	479	56	5	8	62	28
7	132	104	28	589	426	163	18	4	72	37
8	140	93	47	499	388	111	6	6	78	28
9	119	92	27	511	380	131	6	5	50	23
10	147	103	44	718	455	263	1	5	66	33
11	124	114	10	512	374	138	17	5	97	27
12	167	105	62	546	370	176	11	10	89	39
21年1月	153	125	28	538	358	180	7	6	63	21
2	129	108	21	484	376	108	3	8	75	45
3	151	104	47	1,155	1,126	29	0	4	92	50

(注) 1. 外国人を除く。

2. その他増減とは実態調査、帰化等による職権記載者及び実態調査、国籍離脱等による職権消除者の増減である。

資料: 市民課

転入者の前住所地(府下)調

(各年度末現在)(単位:人)

前住所	地	平成13年	14	15	16	17	18	19	20
総	数	5,712	6,309	6,208	5,312	5,068	4,875	4,967	5,099
堺	市	2,312	2,374	2,449	2,061	1,970	1,813	1,920	1,929
大	阪	708	782	750	649	552	634	607	701
泉	大津	573	642	641	633	590	494	514	543
岸	和田	444	589	524	493	465	502	550	577
高	石	310	339	348	309	304	248	218	217
貝	塚	98	104	112	88	77	118	87	106
忠	岡	53	88	90	59	64	78	70	50
泉	南	37	44	65	40	47	65	43	33
泉	佐野	96	97	88	95	70	74	94	99
熊	取	61	50	35	36	33	31	44	24
阪	南	50	52	45	32	27	28	39	32
その他の府下	市町村	970	1,148	1,061	817	869	790	781	788

(注)外国人を除く

資料:市民課

外国人登録者数

(各年度末現在)(単位:人)

年度	総数	朝鮮・韓国	中国	イタリア	米国	フィリピン	その他の国
平成15年度	2,027	1,542	170	7	24	90	194
16	1,978	1,482	182	5	26	90	193
17	1,952	1,426	231	6	23	75	191
18	1,960	1,400	273	9	24	78	176
19	1,975	1,337	309	6	24	79	220
20	2,040	1,316	347	8	29	75	265

(注)外国人登録法による

資料:市民課

町丁別人口・世帯数

町名	世帯数	人口数		
		男	女	計
府中町	170	210	212	422
" 一丁目	191	183	203	386
" 二丁目	212	257	253	510
" 三丁目	268	298	349	647
" 四丁目	700	824	906	1,730
" 五丁目	1,056	1,384	1,508	2,892
" 六丁目	869	1,123	1,201	2,324
" 七丁目	423	483	556	1,039
" 八丁目	185	160	188	348
肥子町	228	238	281	519
" 二丁目	934	1,069	1,149	2,218
井ノ口町	221	308	305	613
和気町	0	0	0	0
和気町一丁目	466	568	595	1,163
" 二丁目	1,368	1,742	1,917	3,659
" 三丁目	346	441	484	925
" 四丁目	436	594	604	1,198
小田町	604	935	935	1,870
小田町一丁目	109	132	134	266
小田町二丁目	658	924	919	1,843
小田町三丁目	147	214	218	432
繁和町	526	510	683	1,193
寺門町	0	0	0	0
寺門町一丁目	205	249	258	507
" 二丁目	272	392	424	816
今福町	1	1	1	2
今福町一丁目	322	466	451	917
" 二丁目	450	529	632	1,161
観音寺町	588	795	833	1,628
芦部町	266	339	384	723
桑原町	260	364	368	732
一茶院町	182	235	238	473
阪本町	795	1,072	1,163	2,235
山荘町	505	628	660	1,288
弥生町一丁目	256	294	312	606
" 二丁目	564	702	779	1,481
" 三丁目	140	178	200	378
黒鳥町	199	295	252	547
" 一丁目	383	472	524	996
" 二丁目	304	376	419	795
" 三丁目	613	695	783	1,478
" 四丁目	57	67	80	147
伯太町	494	478	74	552
" 一丁目	667	756	804	1,560
" 二丁目	1,089	1,098	1,294	2,392
" 三丁目	429	568	574	1,142
" 四丁目	821	1,006	1,033	2,039
" 五丁目	591	656	716	1,372
" 六丁目	361	369	414	783
池上町	354	358	311	669
" 一丁目	271	231	214	445
" 二丁目	437	507	501	1,008
" 三丁目	436	498	553	1,051
" 四丁目	247	328	318	646
池田下町	2,446	3,349	3,425	6,774
東阪本町	310	433	448	881
伏屋町	0	0	0	0
伏屋町一丁目	311	429	412	841
" 二丁目	513	667	756	1,423
" 三丁目	947	1,155	1,273	2,428
" 四丁目	290	373	366	739
" 五丁目	1,225	1,480	1,559	3,039
室堂町	2,684	3,920	3,904	7,824
いぶき野一丁目	339	529	551	1,080
" 二丁目	464	696	713	1,409
" 三丁目	1,475	2,129	2,256	4,385
" 四丁目	758	1,124	1,230	2,354
" 五丁目	419	613	652	1,265
国分町	375	528	582	1,110
平井町	213	284	309	593
納花町	278	383	408	791
三林町	473	669	716	1,385
和田町	507	693	740	1,433
鍛冶屋町	218	310	301	611
浦田町	458	678	660	1,338
万石町	753	1,111	1,089	2,200
黒石町	133	189	207	396
のぞみ野一丁目	651	937	957	1,894
" 二丁目	605	885	894	1,779
" 三丁目	393	524	533	1,057
青葉台	0	0	0	0
青葉台一丁目	388	498	537	1,035
" 二丁目	564	781	827	1,608

平成21年3月末現在

町名	世帯数	人口数		
		男	女	計
光明台一丁目	761	1,060	1,126	2,186
" 二丁目	1,063	1,423	1,507	2,930
" 三丁目	1,162	1,404	1,517	2,921
はつが野一丁目	129	215	241	456
" 二丁目	833	1,346	1,363	2,709
" 三丁目	281	426	457	883
みずき台一丁目	240	402	392	794
" 二丁目	279	460	452	912
内田町	1	0	1	1
" 一丁目	256	317	332	649
" 二丁目	283	395	416	811
" 三丁目	325	488	467	955
" 四丁目	192	306	315	621
唐国町	3	5	1	6
唐国町一丁目	662	899	935	1,834
" 二丁目	657	800	788	1,588
" 三丁目	353	515	530	1,045
" 四丁目	321	324	381	705
箕形町一丁目	270	322	322	644
" 二丁目	254	392	382	774
" 三丁目	151	208	207	415
" 四丁目	177	190	224	414
" 五丁目	268	374	349	723
" 六丁目	210	284	289	573
寺田町	260	209	275	484
寺田町一丁目	219	228	265	493
" 二丁目	181	251	269	520
" 三丁目	133	185	205	390
緑ヶ丘一丁目	218	297	300	597
" 二丁目	554	705	777	1,482
" 三丁目	143	179	197	376
まなび野	1	2	2	4
あゆみ野一丁目	0	0	0	0
" 二丁目	2	2	0	2
" 三丁目	0	0	0	0
" 四丁目	0	0	0	0
春木川町	146	198	249	447
若槻町	185	264	315	579
久井町	300	425	437	862
春木寺町	327	462	493	955
松尾寺町	185	240	278	518
テクノステーション一丁目	0	0	0	0
" 二丁目	0	0	0	0
" 三丁目	1	1	0	1
坪井町	240	364	385	749
小野田町	216	335	346	681
下宮町	198	268	329	597
仏並町	308	464	460	924
横尾山町	9	8	7	15
北田中町	170	220	276	496
岡町	80	124	121	245
九鬼町	81	139	140	279
善正町	119	174	172	346
福瀬町	269	423	453	876
南面利町	117	163	186	349
父鬼町	211	313	347	660
大野町	161	205	229	434
山手町	4	7	5	12
幸一丁目	313	233	294	527
幸二丁目	612	510	621	1,131
幸三丁目	528	501	598	1,099
舞町	57	75	89	164
尾井町	114	133	160	293
尾井町一丁目	231	283	285	568
尾井町二丁目	157	179	195	374
太町	809	912	985	1,897
富秋町	138	189	157	346
富秋町一丁目	441	548	572	1,120
富秋町二丁目	468	520	523	1,043
富秋町三丁目	451	449	520	969
上町	1,602	2,024	2,225	4,249
葛の葉町	1,090	1,276	1,241	2,517
上代町	1,059	1,452	1,445	2,897
王子町	576	825	793	1,618
王子町一丁目	149	154	175	329
" 二丁目	310	342	371	713
" 三丁目	331	412	417	829
小野町	62	88	95	183
鶴山台一丁目	538	692	766	1,458
" 二丁目	1,814	1,697	1,729	3,426
" 三丁目	1,760	2,068	2,208	4,276
" 四丁目	346	397	476	873
合外人登録者	69,551	88,995	93,683	182,678
外総計	863	947	1,093	2,040
総計	70,414	89,942	94,776	184,718

年齢別人口

(平成21年4月1日)(単位:人)

年齢	総数	男	女	年齢	総数	男	女
総数	184,718	89,942	94,776	50 ~ 54 歳	10,474	5,134	5,340
0 ~ 4 歳	8,976	4,609	4,367	50	2,146	1,048	1,098
0	1,697	856	841	51	1,989	969	1,020
1	1,755	927	828	52	2,026	992	1,034
2	1,824	940	884	53	2,153	1,073	1,080
3	1,824	919	905	54	2,160	1,052	1,108
4	1,876	967	909	55 ~ 59 歳	12,972	6,349	6,623
5 ~ 9 歳	10,827	5,586	5,241	55	2,296	1,086	1,210
5	2,026	1,021	1,005	56	2,421	1,232	1,189
6	2,123	1,133	990	57	2,512	1,210	1,302
7	2,193	1,115	1,078	58	2,751	1,348	1,403
8	2,224	1,143	1,081	59	2,992	1,473	1,519
9	2,261	1,174	1,087	60 ~ 64 歳	12,936	6,200	6,736
10 ~ 14 歳	10,760	5,524	5,236	60	3,196	1,497	1,699
10	2,236	1,124	1,112	61	3,360	1,620	1,740
11	2,217	1,150	1,067	62	2,453	1,187	1,266
12	2,177	1,126	1,051	63	1,688	789	899
13	2,038	1,041	997	64	2,239	1,107	1,132
14	2,092	1,083	1,009	65 ~ 69 歳	11,131	5,349	5,782
15 ~ 19 歳	10,052	5,228	4,824	65	2,437	1,117	1,320
15	2,011	1,033	978	66	2,307	1,135	1,172
16	2,024	1,092	932	67	2,330	1,145	1,185
17	1,983	1,022	961	68	2,214	1,043	1,171
18	2,002	1,004	998	69	1,843	909	934
19	2,032	1,077	955	70 ~ 74 歳	8,209	3,825	4,384
20 ~ 24 歳	10,207	5,201	5,006	70	1,655	795	860
20	2,006	1,035	971	71	1,803	847	956
21	2,118	1,099	1,019	72	1,661	763	898
22	2,015	1,030	985	73	1,620	761	859
23	2,032	1,007	1,025	74	1,470	659	811
24	2,036	1,030	1,006	75 ~ 79 歳	5,985	2,625	3,360
25 ~ 29 歳	10,379	5,083	5,296	75	1,304	608	696
25	2,035	967	1,068	76	1,383	612	771
26	2,054	1,015	1,039	77	1,196	532	664
27	2,094	1,055	1,039	78	1,091	442	649
28	2,071	1,039	1,032	79	1,011	431	580
29	2,125	1,007	1,118	80 ~ 84 歳	3,839	1,447	2,392
30 ~ 34 歳	13,081	6,367	6,714	80	965	372	593
30	2,363	1,148	1,215	81	773	296	477
31	2,413	1,179	1,234	82	797	322	475
32	2,553	1,217	1,336	83	671	247	424
33	2,733	1,339	1,394	84	633	210	423
34	3,019	1,484	1,535	85 ~ 89 歳	2,032	562	1,470
35 ~ 39 歳	16,338	8,045	8,293	85	527	175	352
35	3,322	1,613	1,709	86	472	123	349
36	3,351	1,620	1,731	87	405	108	297
37	3,317	1,649	1,668	88	374	84	290
38	3,202	1,596	1,606	89	254	72	182
39	3,146	1,567	1,579	90 ~ 94 歳	821	176	645
40 ~ 44 歳	13,746	6,701	7,045	90	235	51	184
40	3,072	1,540	1,532	91	201	45	156
41	2,987	1,420	1,567	92	159	39	120
42	2,421	1,173	1,248	93	130	23	107
43	2,618	1,278	1,340	94	96	18	78
44	2,648	1,290	1,358	95 ~ 99 歳	222	26	196
45 ~ 49 歳	11,696	5,901	5,795	95	79	8	71
45	2,515	1,246	1,269	96	58	6	52
46	2,486	1,322	1,164	97	41	7	34
47	2,277	1,146	1,131	98	35	5	30
48	2,238	1,108	1,130	99	9	0	9
49	2,180	1,079	1,101	100 歳以上	35	4	31

資料:市民課