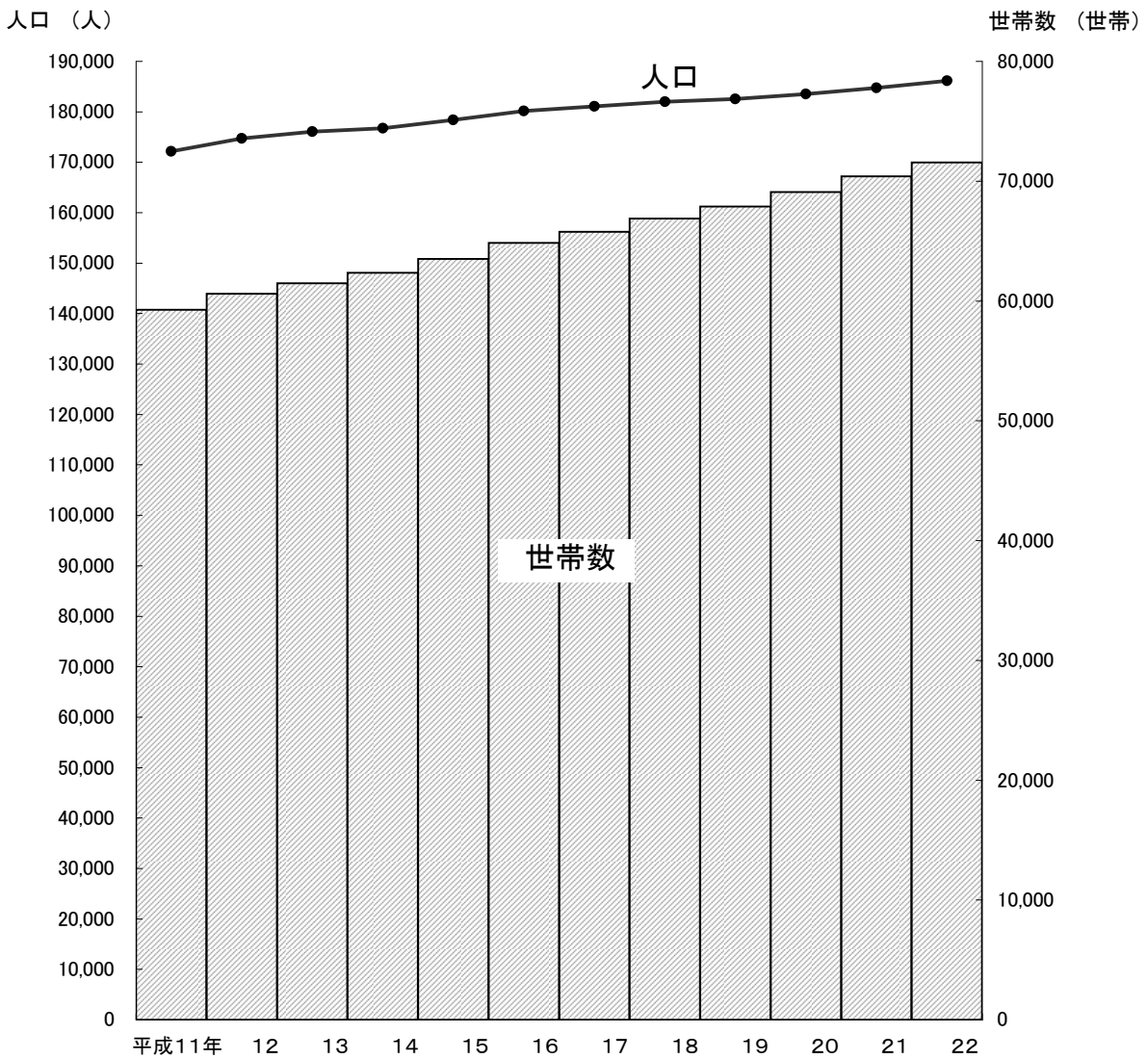
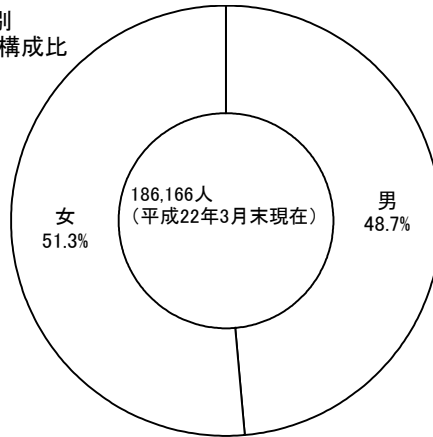


# 2. 人口

## 人口・世帯数の推移

■男女別  
人口構成比



(各年3月末現在)

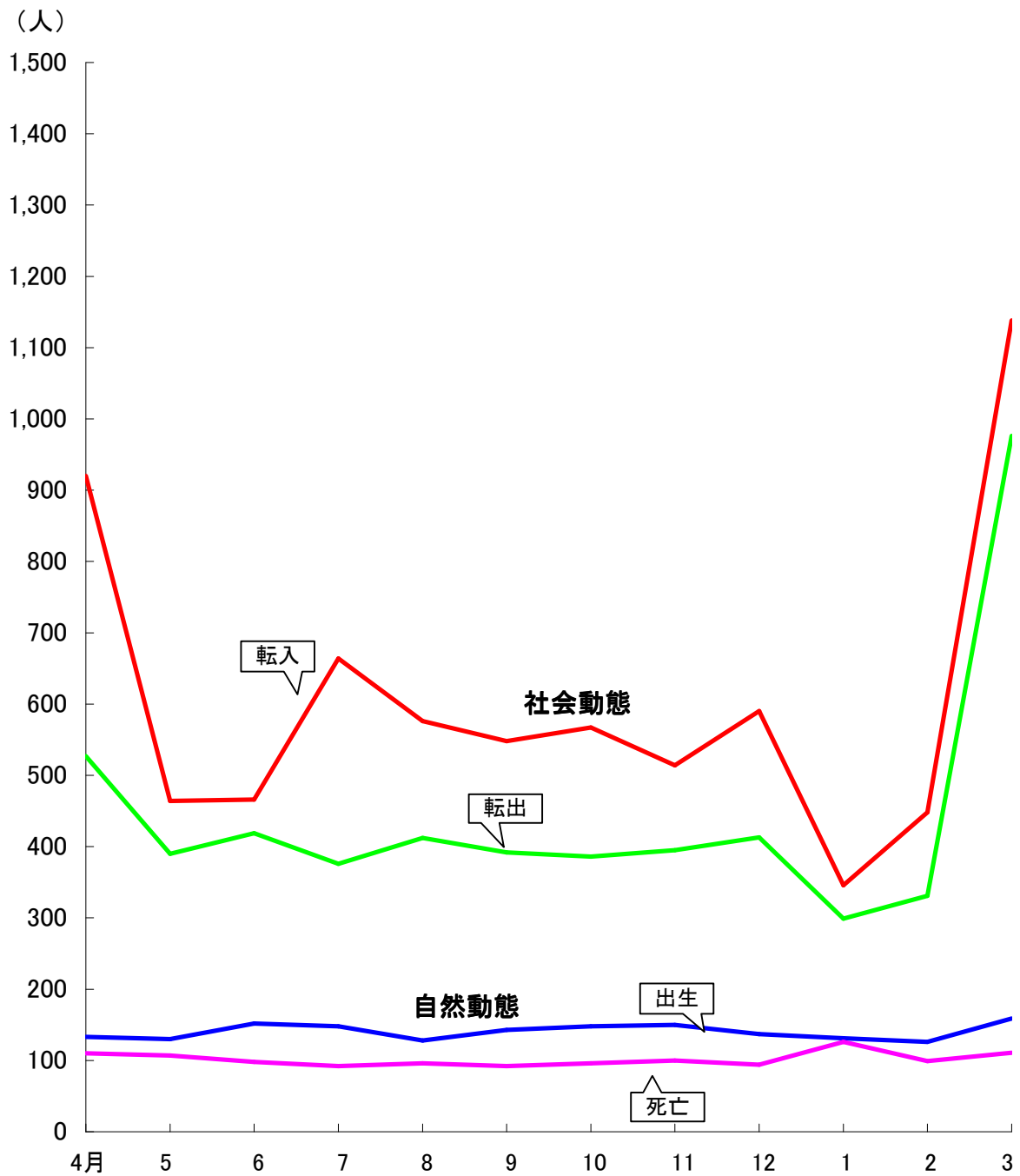
人口・世帯数の推移

(各年3月末現在)

年次	面積 km <sup>2</sup>	世帯数 世帯	人口			性比 (女 = 100)	1世帯当たり 人員	人口増加数 人	対前年 増加率 %	人口密度 (1km <sup>2</sup> 当たり) 人	人口指数 (17年 = 100)
			総数 人	男 人	女 人						
昭和31年	78.39	9,683	50,918	22,805	28,113	81.1	5.3	-	-	649.5	28
54	85.44	34,713	123,309	61,243	62,066	98.7	3.6	974	0.8	1,443.2	68
55	85.44	35,283	124,546	61,796	62,750	98.5	3.5	1,237	1.0	1,457.7	69
56	85.44	36,135	126,592	62,720	63,872	98.2	3.5	2,046	1.6	1,481.6	70
57	85.44	36,788	128,350	63,504	64,846	97.9	3.5	1,758	1.4	1,502.2	71
58	85.44	37,831	131,276	64,960	66,316	98.0	3.5	2,926	2.3	1,536.5	72
59	85.44	39,180	134,649	66,648	68,001	98.0	3.4	3,373	2.6	1,575.9	74
60	85.44	40,182	137,399	68,065	69,334	98.2	3.4	2,750	2.0	1,608.1	76
61	85.44	41,058	140,024	69,418	70,606	98.3	3.4	2,625	1.9	1,638.9	77
62	85.44	42,102	142,803	70,621	72,182	97.8	3.4	2,779	2.0	1,671.4	79
63	85.44	43,040	145,062	71,820	73,242	98.1	3.4	2,259	1.6	1,697.8	80
平成元年	85.44	43,660	146,287	72,391	73,896	98.0	3.4	1,225	0.8	1,712.2	81
2	85.44	44,616	147,867	73,026	74,841	97.6	3.3	1,580	1.1	1,730.7	82
3	84.95	45,202	148,340	73,118	75,222	97.2	3.3	473	0.3	1,746.2	82
4	84.99	45,868	148,863	73,235	75,628	96.8	3.2	523	0.4	1,751.5	82
5	85.00	46,882	150,549	74,058	76,491	96.8	3.2	1,686	1.1	1,771.2	83
6	85.00	48,384	153,186	75,420	77,766	97.0	3.2	2,637	1.8	1,802.2	85
7	85.00	49,908	156,182	76,908	79,274	97.0	3.1	2,996	2.0	1,837.4	86
8	84.99	52,417	160,917	79,216	81,701	97.0	3.1	4,735	3.0	1,893.4	89
9	84.99	54,773	165,938	81,674	84,264	96.9	3.0	5,021	3.1	1,952.4	92
10	84.99	57,811	169,686	83,605	86,081	97.1	2.9	3,748	2.3	1,996.5	94
11	84.99	59,268	172,190	84,788	87,402	97.0	2.9	2,504	1.5	2,026.0	95
12	84.99	60,599	174,723	85,833	88,890	96.6	2.9	2,533	1.5	2,055.8	96
13	84.99	61,485	176,044	86,348	89,696	96.3	2.9	1,321	0.8	2,071.3	97
14	84.99	62,358	176,772	86,542	90,230	95.9	2.8	728	0.4	2,079.9	98
15	84.99	63,513	178,363	87,273	91,090	95.8	2.8	1,591	0.9	2,098.6	98
16	84.99	64,841	180,167	88,083	92,084	95.7	2.8	1,804	1.0	2,119.9	99
17	84.99	65,767	181,083	88,446	92,637	95.5	2.8	916	0.5	2,130.6	100
18	84.99	66,875	182,005	88,796	93,209	95.3	2.7	922	0.5	2,141.5	101
19	84.99	67,886	182,554	88,993	93,561	95.1	2.7	549	0.3	2,147.9	101
20	84.98	69,092	183,529	89,401	94,128	95.0	2.7	975	0.5	2,159.7	101
21	84.98	70,414	184,718	89,942	94,776	94.9	2.6	1,189	0.6	2,173.7	102
22	84.98	71,575	186,166	90,571	95,595	94.7	2.6	1,448	0.8	2,190.7	103

(注) 昭和31年は9月1日(市制施行日)現在で外国人を除く。  
資料: 市民課

# 人口動態 (平成21年度)



# 人口動態

(各年度末現在)

年度月	出生	死亡	自然増加	転入	転出	社会増加	その他 増減	死産	婚姻	離婚
	人	人	人	人	人	人	人	件	件	件
平成17年度	1,690	1,189	501	7,163	6,661	502	32	73	929	473
18	1,657	1,166	491	6,922	5,811	1,111	66	106	873	417
19	1,681	1,210	471	7,185	5,747	1,438	72	58	874	425
20	1,664	1,248	416	7,297	5,642	1,655	80	73	906	397
21	1,685	1,221	464	7,241	5,316	1,932	55	76	872	401
平成21年4月	133	110	23	920	527	393	7	5	89	33
5	130	107	23	464	390	74	14	3	79	41
6	152	98	54	466	419	54	6	9	56	27
7	148	92	56	664	376	288	1	10	63	34
8	128	96	32	576	412	164	11	5	51	30
9	143	92	51	548	392	156	3	8	52	40
10	148	96	52	567	386	181	1	3	50	31
11	150	100	50	514	395	119	4	10	102	38
12	137	94	43	590	413	177	6	5	68	31
平成22年1月	131	126	5	346	299	47	53	4	65	24
2	126	99	27	448	331	117	2	6	106	24
3	159	111	48	1,138	976	162	5	8	91	48

(注) 1. 外国人を除く。

2. その他増減とは実態調査、帰化等による職権記載者及び実態調査、国籍離脱等による職権消除者の増減である。

資料: 市民課

転入者の前住所地(府下)調

(各年度末現在)(単位:人)

前住所	地	平成14年	15	16	17	18	19	20	21
総	数	6,309	6,208	5,312	5,068	4,875	4,967	5,099	5,108
堺	市	2,374	2,449	2,061	1,970	1,813	1,920	1,929	1,874
大	阪	782	750	649	552	634	607	701	638
泉	大津	642	641	633	590	494	514	543	631
岸	和田	589	524	493	465	502	550	577	503
高	石	339	348	309	304	248	218	217	256
貝	塚	104	112	88	77	118	87	106	116
忠	岡	88	90	59	64	78	70	50	72
泉	南	44	65	40	47	65	43	33	42
泉	佐野	97	88	95	70	74	94	99	98
熊	取	50	35	36	33	31	44	24	43
阪	南	52	45	32	27	28	39	32	15
その他の府下市町村		1,148	1,061	817	869	790	781	788	820

(注)外国人を除く

資料:市民課

外国人登録者数

(各年度末現在)(単位:人)

年度	総数	朝鮮・韓国	中国	イタリア	米国	フィリピン	その他の国
平成16年度	1,978	1,482	182	5	26	90	193
17	1,952	1,426	231	6	23	75	191
18	1,960	1,400	273	9	24	78	176
19	1,975	1,337	309	6	24	79	220
20	2,040	1,316	347	8	29	75	265
21	1,992	1,274	363	5	24	81	245

(注)外国人登録法による

資料:市民課

町丁別人口・世帯数

町名	世帯数	人口数		
		男	女	計
府中町一丁目	179	211	218	429
府中町二丁目	185	181	189	370
府中町三丁目	218	247	249	496
府中町四丁目	262	286	343	629
府中町五丁目	707	814	900	1,714
府中町六丁目	1,072	1,371	1,516	2,887
府中町七丁目	1,021	1,318	1,422	2,740
府中町八丁目	437	496	569	1,065
肥前町一丁目	195	168	191	359
肥前町二丁目	238	238	281	519
肥前町三丁目	939	1,057	1,151	2,208
井ノ口町	228	314	307	621
和気町一丁目	0	0	0	0
和気町二丁目	466	561	594	1,155
和気町三丁目	1,404	1,741	1,928	3,669
和気町四丁目	341	436	471	907
和気町五丁目	438	593	592	1,185
小田町一丁目	620	958	955	1,913
小田町二丁目	110	131	133	264
小田町三丁目	662	932	935	1,867
小田町四丁目	144	199	211	410
繁和町	529	516	689	1,205
寺門町一丁目	0	0	0	0
寺門町二丁目	199	248	253	501
寺門町三丁目	268	377	407	784
今福町一丁目	1	1	1	2
今福町二丁目	321	456	452	908
今福町三丁目	447	522	622	1,144
観音寺町	608	822	845	1,667
芦部町	267	336	374	710
桑原町	257	355	356	711
一条院町	176	230	238	468
阪本町	828	1,091	1,205	2,296
山荘町	519	640	660	1,300
弥生町一丁目	261	291	316	607
弥生町二丁目	566	696	771	1,467
弥生町三丁目	145	183	213	396
弥生町四丁目	108	164	163	327
黒鳥町一丁目	213	314	267	581
黒鳥町二丁目	381	465	509	974
黒鳥町三丁目	299	369	411	780
黒鳥町四丁目	615	698	778	1,476
黒鳥町五丁目	56	65	79	144
伯太町一丁目	544	530	71	601
伯太町二丁目	676	743	823	1,566
伯太町三丁目	1,063	1,069	1,260	2,329
伯太町四丁目	419	566	582	1,148
伯太町五丁目	826	999	1,029	2,028
伯太町六丁目	588	639	706	1,345
伯太町七丁目	371	377	423	800
池上町一丁目	348	370	319	689
池上町二丁目	266	230	206	436
池上町三丁目	451	505	497	1,002
池上町四丁目	435	491	538	1,029
池上町五丁目	246	327	320	647
池田町	2,457	3,323	3,406	6,729
東阪町	317	445	466	911
伏屋町一丁目	0	0	0	0
伏屋町二丁目	323	429	439	868
伏屋町三丁目	521	663	765	1,428
伏屋町四丁目	962	1,166	1,292	2,458
伏屋町五丁目	305	386	397	783
伏屋町六丁目	1,212	1,449	1,534	2,983
室堂町	2,834	4,063	4,049	8,112
いぶき野一丁目	350	531	564	1,095
いぶき野二丁目	469	691	706	1,397
いぶき野三丁目	1,436	2,080	2,205	4,285
いぶき野四丁目	757	1,125	1,222	2,347
いぶき野五丁目	426	609	665	1,274
国分町	377	522	583	1,105
平井町	210	285	302	587
納花町	279	384	409	793
三花町	479	673	721	1,394
和田町	506	700	727	1,427
鍛冶屋町	220	305	298	603
浦田町	469	692	677	1,369
万黒町	777	1,140	1,130	2,270
のぞみ野一丁目	131	184	200	384
のぞみ野二丁目	661	941	964	1,905
のぞみ野三丁目	617	897	893	1,790
のぞみ野四丁目	417	533	544	1,077
青葉台	0	0	0	0
青葉台一丁目	383	471	534	1,005
青葉台二丁目	565	781	828	1,609
青葉台三丁目	561	659	741	1,400

資料：市民課

平成22年3月末現在

町名	世帯数	人口数		
		男	女	計
光明台一丁目	765	1,046	1,082	2,128
光明台二丁目	1,071	1,419	1,500	2,919
光明台三丁目	1,161	1,369	1,494	2,863
はつが野一丁目	232	397	404	801
はつが野二丁目	902	1,434	1,485	2,919
はつが野三丁目	289	453	478	931
みずき台一丁目	261	432	432	864
みずき台二丁目	315	532	520	1,052
内田町一丁目	1	0	1	1
内田町二丁目	252	314	336	650
内田町三丁目	299	407	423	830
内田町四丁目	336	493	489	982
内田町五丁目	188	299	314	613
唐国町一丁目	3	5	1	6
唐国町二丁目	669	909	938	1,847
唐国町三丁目	663	785	802	1,587
唐国町四丁目	372	554	551	1,105
唐国町五丁目	322	314	373	687
箕形町一丁目	277	328	330	658
箕形町二丁目	260	404	391	795
箕形町三丁目	159	228	226	454
箕形町四丁目	174	199	216	415
箕形町五丁目	295	396	369	765
箕形町六丁目	215	282	296	578
寺田町一丁目	254	196	274	470
寺田町二丁目	227	229	271	500
寺田町三丁目	183	250	276	526
寺田町四丁目	135	183	207	390
緑ヶ丘一丁目	218	293	300	593
緑ヶ丘二丁目	552	689	767	1,456
緑ヶ丘三丁目	148	191	207	398
まなび野	0	0	0	0
あゆみ野一丁目	0	0	0	0
あゆみ野二丁目	2	2	0	2
あゆみ野三丁目	0	0	0	0
あゆみ野四丁目	0	0	0	0
春木川町	143	191	240	431
若櫻町	188	255	310	565
久井町	301	419	440	859
春木町	330	462	488	950
松尾寺町	182	233	275	508
テクノステーション一丁目	0	0	0	0
テクノステーション二丁目	0	0	0	0
テクノステーション三丁目	1	1	0	1
坪井町	237	359	376	735
小野田町	216	334	338	672
下宮町	199	263	321	584
仏並町	308	461	451	912
檀尾山町	9	8	7	15
北田中町	173	219	273	492
岡町	79	122	121	243
九鬼町	83	139	135	274
善正町	121	172	167	339
福瀬町	277	428	452	880
南面利町	113	159	179	338
父鬼町	214	296	344	640
大山野町	164	206	223	429
山手町	4	7	3	10
幸一丁目	308	229	275	504
幸二丁目	607	497	616	1,113
幸三丁目	533	501	600	1,101
舞尾井町	56	73	87	160
舞尾井町一丁目	114	127	160	287
舞尾井町二丁目	226	261	282	543
舞尾井町三丁目	161	176	199	375
大富町	802	887	977	1,864
富秋町一丁目	126	184	152	336
富秋町二丁目	449	547	570	1,117
富秋町三丁目	471	502	505	1,007
富秋町四丁目	455	453	529	982
上葛の葉町	1,636	2,039	2,211	4,250
葛の葉町	1,127	1,327	1,276	2,603
上代町	1,063	1,446	1,420	2,866
王子町	563	799	784	1,583
王子町一丁目	150	153	173	326
王子町二丁目	301	332	350	682
王子町三丁目	337	416	418	834
小野山台一丁目	66	91	100	191
小野山台二丁目	545	681	766	1,447
小野山台三丁目	1,786	1,666	1,704	3,370
小野山台四丁目	1,757	2,039	2,169	4,208
小野山台五丁目	354	412	488	900
外国人登録者計	70,719	89,668	94,506	184,174
外国人登録者	856	903	1,089	1,992
総合計	71,575	90,571	95,595	186,166

# 年齡別人口

(平成22年4月1日)(單位:人)

年 齡	總 數	男	女	年 齡	總 數	男	女
總 數	186,166	90,571	95,595	50 ~ 54 歲	10,489	5,138	5,351
0 ~ 4 歲	9,096	4,646	4,450	50	2,181	1,077	1,104
0	1,684	850	834	51	2,141	1,045	1,096
1	1,813	930	883	52	1,994	970	1,024
2	1,857	955	902	53	2,024	986	1,038
3	1,856	949	907	54	2,149	1,060	1,089
4	1,886	962	924	55 ~ 59 歲	12,105	5,901	6,204
5 ~ 9 歲	10,511	5,412	5,099	55	2,158	1,049	1,109
5	1,886	972	914	56	2,297	1,090	1,207
6	2,054	1,030	1,024	57	2,405	1,225	1,180
7	2,138	1,143	995	58	2,503	1,197	1,306
8	2,199	1,120	1,079	59	2,742	1,340	1,402
9	2,234	1,147	1,087	60 ~ 64 歲	13,648	6,533	7,115
10 ~ 14 歲	10,955	5,650	5,305	60	2,988	1,466	1,522
10	2,262	1,180	1,082	61	3,191	1,499	1,692
11	2,248	1,133	1,115	62	3,343	1,610	1,733
12	2,225	1,166	1,059	63	2,440	1,176	1,264
13	2,180	1,127	1,053	64	1,686	782	904
14	2,040	1,044	996	65 ~ 69 歲	11,416	5,463	5,953
15 ~ 19 歲	10,203	5,300	4,903	65	2,207	1,088	1,119
15	2,105	1,080	1,025	66	2,426	1,105	1,321
16	1,996	1,026	970	67	2,283	1,119	1,164
17	2,029	1,092	937	68	2,312	1,134	1,178
18	1,987	1,021	966	69	2,188	1,017	1,171
19	2,086	1,081	1,005	70 ~ 74 歲	8,443	3,986	4,457
20 ~ 24 歲	10,113	5,151	4,962	70	1,825	893	932
20	2,031	1,085	946	71	1,629	778	851
21	2,054	1,061	993	72	1,771	830	941
22	2,053	1,023	1,030	73	1,628	743	885
23	1,957	987	970	74	1,590	742	848
24	2,018	995	1,023	75 ~ 79 歲	6,258	2,735	3,523
25 ~ 29 歲	10,378	5,130	5,248	75	1,436	632	804
25	2,032	1,020	1,012	76	1,265	583	682
26	2,028	972	1,056	77	1,350	592	758
27	2,095	1,025	1,070	78	1,157	517	640
28	2,121	1,064	1,057	79	1,050	411	639
29	2,102	1,049	1,053	80 ~ 84 歲	4,034	1,564	2,470
30 ~ 34 歲	12,367	5,976	6,391	80	971	401	570
30	2,147	997	1,150	81	929	354	575
31	2,413	1,169	1,244	82	730	277	453
32	2,440	1,198	1,242	83	759	303	456
33	2,598	1,241	1,357	84	645	229	416
34	2,769	1,371	1,398	85 ~ 89 歲	2,230	622	1,608
35 ~ 39 歲	16,347	8,053	8,294	85	593	191	402
35	3,068	1,515	1,553	86	491	154	337
36	3,365	1,633	1,732	87	425	108	317
37	3,380	1,639	1,741	88	378	96	282
38	3,335	1,665	1,670	89	343	73	270
39	3,199	1,601	1,598	90 ~ 94 歲	862	200	662
40 ~ 44 歲	14,315	7,007	7,308	90	239	63	176
40	3,177	1,583	1,594	91	201	42	159
41	3,086	1,543	1,543	92	179	43	136
42	2,980	1,410	1,570	93	131	31	100
43	2,445	1,188	1,257	94	112	21	91
44	2,627	1,283	1,344	95 ~ 99 歲	236	32	204
45 ~ 49 歲	12,134	6,071	6,063	95	77	10	67
45	2,652	1,286	1,366	96	57	7	50
46	2,504	1,242	1,262	97	40	6	34
47	2,469	1,302	1,167	98	33	5	28
48	2,275	1,142	1,133	99	29	4	25
49	2,234	1,099	1,135	100 歲以上	26	1	25

資料:市民課