

令和3(2021)年 9月30日(木)和泉市立いぶき野小学校

GIGAスクールニュース

No.4 発行:IBUKINO StuDX Team

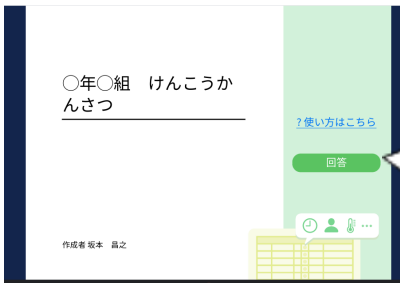
オンライン学習にむけた本校での取り組みを紹介します！！

本校Webページにも掲載しております。
右のQRコードからご覧いただけます。⇒



①ロイロノート出欠カード(健康観察)

各学級で指定されたカードに回答することで、体調・検温の結果を先生に知らせることができます。現在は「けんこうかんさつカード」を提出してもらうことで確実に児童の健康チェックができるようにしておりますが、突然の学級閉鎖や臨時休業の際の活用も想定しています。



「回答」
を
クリック



回答後
「送信」
を
クリック


②ロイロノート資料箱(学習課題のやりとり)

ロイロノート内の資料箱に各学年のフォルダを作り、そこから学習課題を取り出すことができるようになっています。資料箱の機能を活用し、児童と課題のやりとりができるようになっています。



③Google Meetで「オンライン朝礼」

学習用パソコンを教室のテレビにつなぎ、Google Meetを通して映像を配信し、「オンライン朝礼」を実施しました。テレビの画面越しではありますが、先生の顔を見ながらの久しぶりの朝礼に、子どもたちもうれしそうにしていました。



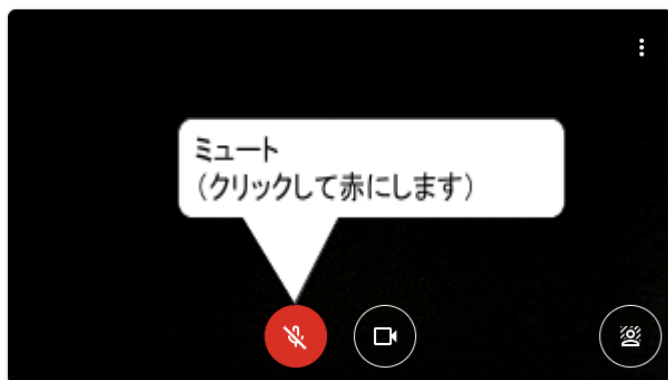
④Google Meetへのつなぎ方

1. デスクトップ上の「Classroom」をクリックします。
2. ログインアカウントを求められれば、Googleアカウント(メールアドレス)、パスワードを入力します。
※現在、家庭保存用のGoogleアカウントは配付しておりません。
必要に応じて配付させていただきます。

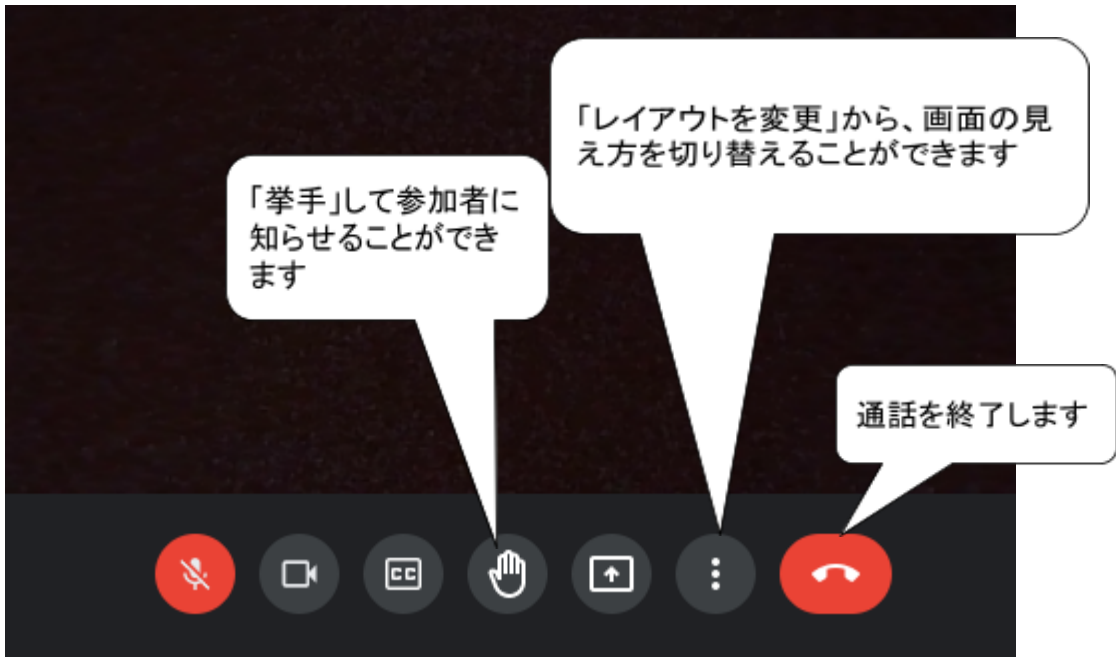
3. 自分のクラスをクリックします。
4. Meetのリンクをクリックします。



5. ミュートにして、「今すぐ参加」をクリックします



6. 接続完了です



③こんなときどうする？Q&A

Q.マウスの矢印が出ません(キーボードが使えません)

⇒A.キーボード上部の「F6」キーを押してください。
キーボード使用の切り替えボタンになっています。

Q.突然Wi-Fiにつながらなくなりました。

⇒A.キーボード上部の「F7」キーを押してください。
機内モードの切り替えのボタンになっています。

Q.写真が撮れません

⇒A.キーボード上部の「F8」キーを押してください。
カメラ使用の切り替えボタンになっています。

※ロイロノート資料箱にも、「Q&A集」のフォルダを作成しております。