

令和3年5月28日

保護者の皆様

和泉市立南横山小学校
校長 山本 幸治

接続確認の課題の取り組み方

本日、子どもたちが一人一台ノートパソコンを持ち帰っています。各ご家庭で、パソコンの接続確認をお願いします。確認方法は、以下の方法をお願いします。(子どもたちは事前に学校で学習していますが、一緒にやっただけであれば幸いです。)

①ロイノートにログインする。

どの学年も学校で使用しているので、すでにログインしているかと思いますが、万が一ログインしていない場合は、別でお配りしている、「令和3年度 南横山小学校 GIGA 端末用アカウント一覧」のロイロスクール個人パスワードを見てログインしてください。

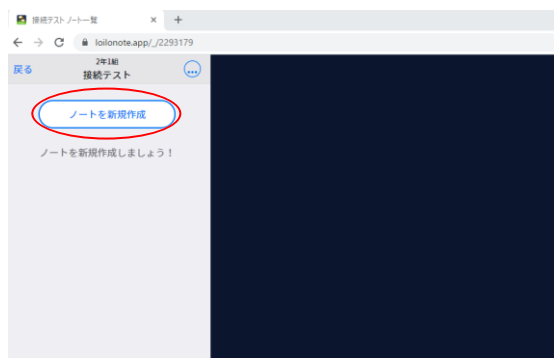


②授業に入る。

左上に授業が表示されます。その中の「接続テスト」をクリックします。



青い丸で囲まれた「ノートを新規作成」をクリックします。

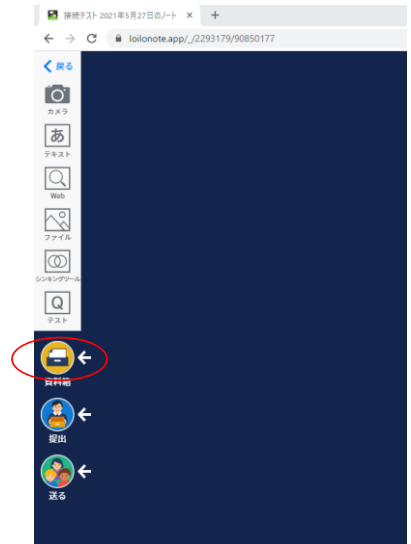


すると、画面右上に「2021年5月27日のノート」という名前が出てくるので、そのまま「OK」をクリックします。

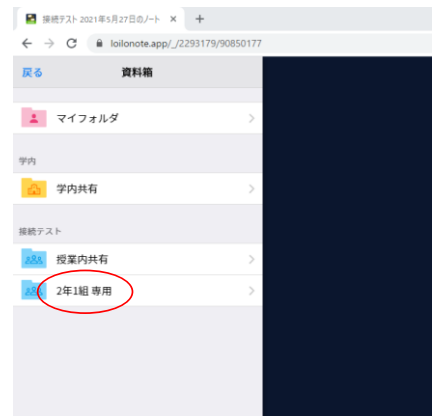


③資料箱からアンケートを取り出す。

左下の黄色い丸の「資料箱」をクリックします。



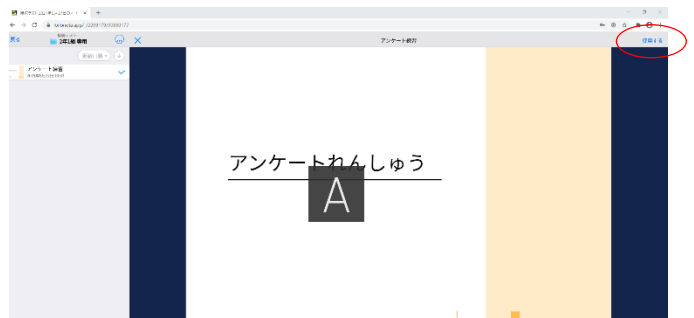
資料箱の中にある一番下の〇年1組(お子さんの学年)専用をクリックします。



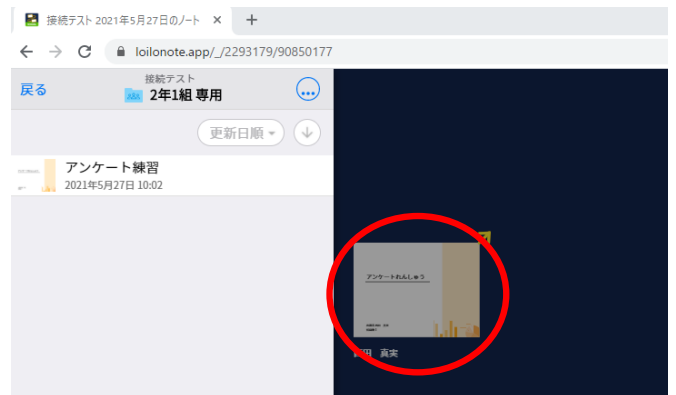
「接続テスト用アンケート」をクリックします。



「接続テスト用アンケート」が、画面に大きくでますので、その画面の右上にある青文字の「使用する」をクリックしてください。

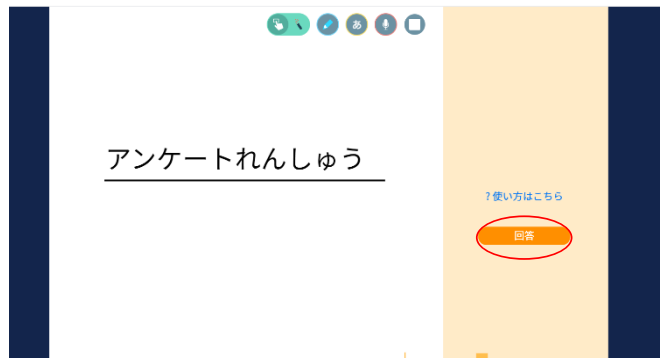


すると、紺色の画面の中に、「接続テスト用アンケート」が出てきます。それをクリックしてください。



④アンケートに回答する。

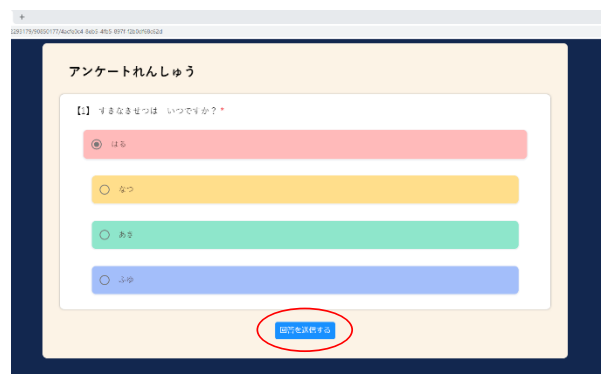
オレンジ色の回答をクリックしてください。



アンケートは各学年で違う内容になっています。

選択肢を一つクリックすると、「回答を送信する」が青くなりますので、クリックして送信してください。

(一度クリックすると、再度青になりますが、送信されているので、問題ありません。)



最後に、右上の×でロイロノートを終了してください。

以上で終了です。コダイくん・ロマンちゃんの画面になったら、パソコンを閉じてください。

※電源は切らずに、そのまま学校へ持ってきてください。