

令和4年 9月 12日

保護者の皆様へ

和泉市立鶴山台北小学校
校長 廣田 敏宣

運動会当日の映像配信と接続テストについて

涼風の候、保護者の皆様におかれましては、ますますご清栄のこととお喜び申し上げます。平素は本校教育活動にご理解ご協力をいただき、誠にありがとうございます。

さて、本年度の運動会についてもコロナ禍の中での開催となり、感染拡大防止の観点より参観人数に制限を設けさせていただいておりますが、当日は学習用パソコン端末を利用したの同時配信を準備しています。

つきましては、ご家庭で視聴される場合は、下記の要領にそって準備および接続いただきますようお願いいたします。

記

接続のための「Google meet」に入れる人数に制限があるので、お子さんの競技時刻と接続確認のため1つ前の学年から接続してください。（時間については、プログラム予定等でご確認ください。）それにともなって、接続テストを行いたいと思います。

接続テスト、運動会当日について

学習用パソコン端末持ち帰り日：9月15日（木）

接続テスト日時：9月16日（金）18：30～19：30

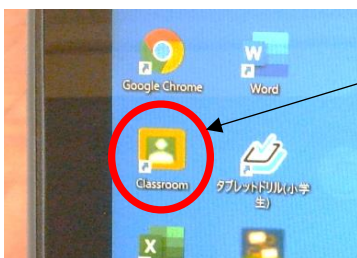
9月18日（日）10：00～11：00

どちらかの時間帯で、下の画像がみれたら、接続テスト完了です。接続を切ってください。

鶴山台北小学校
オンライン接続テストです！！
この画面が見れたらOKです、
接続を切って終了してください。

パソコンは、運動会が終わるまで自宅で管理をお願いします。運動会が終わりましたら学校に持ってきてください。

Google Meetの使い方（オンライン）



① ログインしてから、最初の画面で「Classroom」をダブルクリックしてください。

画面中央の「Classroomに移動」をクリックしてください。

（この作業は必要ない場合もあります）

- ② 下のようにログイン画面になりますので、児童に配っている Google (class room) の ID をいれて「次へ」をクリックして、パスワードを入力して「次へ」をクリックしてください。(この作業はいらなないかもしれません)

家庭保管用アカウント表

<PC ログイン>	
ID	
PW	
にもに017い <ロイノート>:<学校コード>imi017e	
ID	
PW	
<タブレットドリル>:<団体コード>272191-010 e	
ID	
PW	
<input type="checkbox"/> グーグル <input type="checkbox"/> エルゲート	
<Google> <L-gate>	
ID	
PW	

Google
ログイン
お客様の Google アカウントを使用

メールアドレスまたは電話番号

メールアドレスを忘れた場合

ご自分のパソコンでない場合は、ゲストモードを使用して非公開でログインしてください。詳細

アカウントを作成

次へ

Google
源拓也

パスワードを入力

パスワードを表示します

パスワードをお忘れの場合

次へ

- ③ ここに「参加」が出ている場合は、「参加」をクリックしてください。辞退は絶対にクリックしないでください。「R4 運動会①・②・③・④・⑤・⑥」をクリックしてください。

クラス

classroom.google.com/h

Google Classroom

ToDo カレンダー

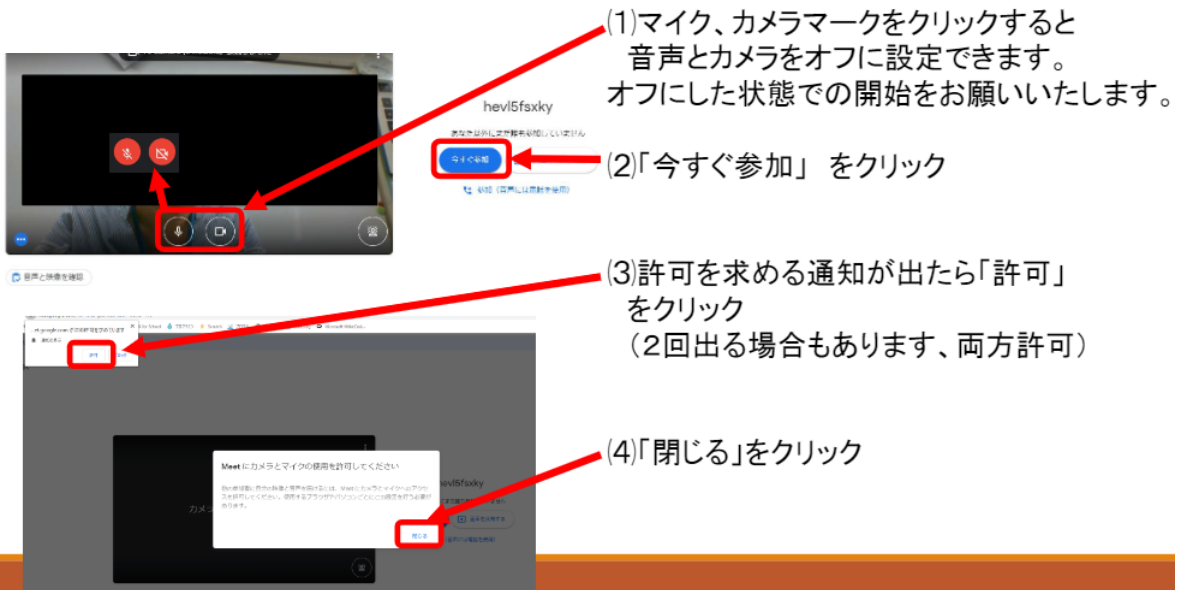
R4運動会①
鶴山台北小ユーザー-管理者

1年1組
令和4年
鶴山台北小ユーザー-管理者

④ 下の画面になりますので、「参加」の部分をクリックしてください。



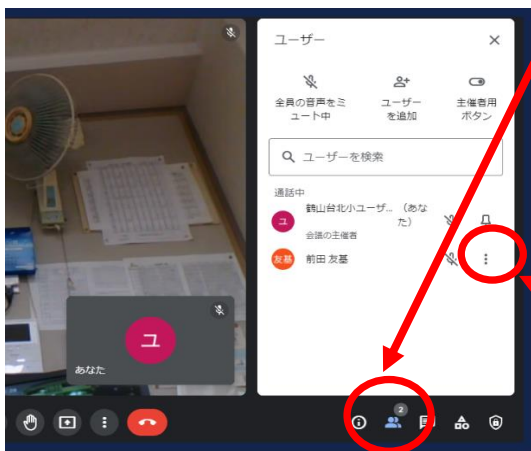
⑤ 次に下のような画面になりますので



上の画像の縦3つの点をクリックして、「レイアウトを変更」をクリックしてください。

「スポットライト」をクリックしてください。運動会の画面を大きくするためです。

画面右下の人の形をクリックしてもらおうと
画面右に人の名前がたくさん出てきます

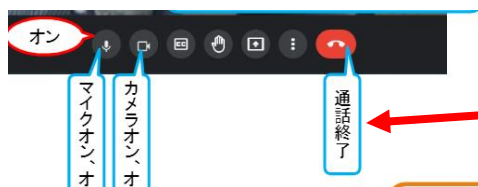


1年生は「米澤先生」2年生は「大野先生」3年生は「早川先生」4年生は「若林先生」5年生は「藤井先生」6年生は「高橋先生」の名前を探してもらって、

「縦3つの点」をクリックして「画面を固定」をおしてください。
これで準備は完了です。

⑥ 学校とお子さんのパソコンがつながります。

必ずマイク、ビデオを「オフ」にして始めてください。今回の運動会の様子については、見るだけになりますのでマイクもビデオもオフにしておいてください。多くの方が見ることとなりますので、一人でもマイクをオンにされるとその音声が入ってしまいますので必ずオフにしてください。ビデオに関しましても、家の様子が映ってしまいますので同様に必ずオフにしてください。



接続を切るときは「通話終了ボタン」をクリックしてください。

*夏休みの持ち帰りで、一度ご家庭のWi-Fiにつないでいるので大丈夫と思いますが、もし、インターネットにつながらない場合は、Wi-Fi接続を確かめてください。

☆持ち帰ったパソコンの調子が悪い場合、家庭で使っているパソコンやスマートフォンでGoogle classroomにつないでも見ることはできます。ただし、お使いのIDから一度ログオフしていただいて、学校からお渡ししているIDとパスワードで入っていただく必要があります。

この手紙は運動会が終わるまで保管しておいてください

もし、不具合が起こり、接続できなかった場合は以下の紙にご記入の上、学校に提出してください。(兄弟姉妹がいる場合は、一枚提出でかまいません。接続できた場合は提出の必要はありません) *接続テスト中は学校に電話をされても、音声ガイダンス対応になっていますので、ご了承ください。

-----切り取り-----

年 組 名前 _____

9月20日(火) 提出

接続ができませんでした